

SEZIONE 1: Identificazione della sostanza o della miscela e della società/impresa

1.1. Identificatore del prodotto

Nome commerciale:	TERMOINTONACO a base cemento
Tipologia chimica:	miscela

1.2. Usi pertinenti identificati della sostanza o miscela e usi sconsigliati

Il prodotto, miscelato con acqua, è utilizzato in edilizia per l'isolamento termico della muratura (laterizio, blocchi, calcestruzzo a superficie scabra).

1.3. Informazioni sul fornitore della scheda di dati di sicurezza

Sede legale e amministrativa:	Laterlite S.p.A. Via Vittorio Veneto 30 43045 Rubbiano di Forno (PR) Tel +39 0525 4198 Fax +39 0525 419988
Ufficio Tecnico Commerciale:	Laterlite S.p.A. Via Correggio 3 20149 Milano Tel +39 02 48011962 Fax + 39 02 48012242
Stabilimenti:	Rubbiano di Forno (PR) --- Via Vittorio Veneto 57 --- tel +39 0525 4198 Lentella (CH) --- Località Coccetta --- tel + 39 0873 32221 Bojano (CB) --- Contrada Popolo --- tel +39 0874 772900 Enna --- S.S. 192 Km 12,5 - Z.I. Dittaino --- tel +39 0935 950002 Retorbido (PV) --- Loc. Giarone 4 --- tel +39 0383 74221
Responsabile della scheda di dati di sicurezza:	GRUPPO DI LAVORO AMBIENTE Via Vittorio Veneto 30 43045 Rubbiano di Forno (PR) e-mail: reach@leca.it

1.4. Numero telefonico di emergenza

Tel +39 02 48011962 (attivo solo durante l'orario d'ufficio: 8.30 - 17.30)
 CAVp "Osp. Pediatrico Bambino Gesù" Roma Piazza Sant'Onofrio, 4 00165 tel 06 68593726
 Az. Osp. Univ. Foggia Foggia V.le Luigi Pinto, 1 71122 tel 0881-732326
 Az. Osp. "A. Cardarelli" Napoli Via A. Cardarelli, 9 80131 tel 081-7472870M.
 CAV Policlinico "Umberto I" Roma V.le del Policlinico, 155 161 tel 06-49978000
 CAV Policlinico "A. Gemelli" Roma Largo Agostino Gemelli, 8 168 tel 06-3054343
 Az. Osp. "Careggi" U.O. Tossicologia Medica Firenze Largo Brambilla, 3 50134 tel 055-7947819
 CAV Centro Nazionale di Informazione Tossicologica Pavia Via Salvatore Maugeri, 10 27100 tel 0382-24444
 Osp. Niguarda Ca' Granda Milano Piazza Ospedale Maggiore, 3 20162 tel 02-66101029
 Azienda Ospedaliera Papa Giovanni XXII Bergamo Piazza OMS, 1 24127 tel 800883300

SEZIONE 2: Identificazione dei pericoli

2.1. Classificazione della sostanza o della miscela

Il prodotto è classificato pericoloso ai sensi del Regolamento CE n° 1272/2008 (CLP).

Classificazione ai sensi del Regolamento CE n° 1272/2008 (CLP)

Irritazione cutanea, categoria di pericolo 2; H315

Gravi lesioni oculari, categoria di pericolo 1; H318

Tossicità specifica per organi bersaglio (esposizione singola), categoria di pericolo 3 — Irritazione delle vie respiratorie; H335

Sensibilizzazione della pelle, categoria di pericolo 1B; H317

2.2. Elementi dell'etichetta

Pittogrammi di pericolo:



Avvertenza:

pericolo

Indicazioni di pericolo:

H315	Provoca irritazione cutanea
H318	Provoca gravi lesioni oculari
H335	Può irritare le vie respiratorie

	H317	Può provocare una reazione allergica della pelle
<u>Consigli di prudenza:</u>	P280	Indossare guanti/indumenti protettivi/Proteggere gli occhi/Proteggere il viso.
	P302+P352	IN CASO DI CONTATTO CON LA PELLE: lavare abbondantemente con acqua e sapone.
	P305+P351+P338	IN CASO DI CONTATTO CON GLI OCCHI: Sciacquare accuratamente per parecchi minuti. Togliere le eventuali lenti a contatto se è agevole farlo. Continuare a sciacquare.
	P312	In caso di malessere, contattare un CENTRO ANTIVELENI o un medico.
	P304+P340	IN CASO DI INALAZIONE: trasportare l'infortunato all'aria aperta e mantenerlo a riposo in posizione che favorisca la respirazione.
	P501	Smaltire il prodotto in conformità alla regolamentazione nazionale.

Contiene: cemento Portland – flue dust -idrossido di calcio

2.3. Altri pericoli

Contatto con gli occhi:	Può causare irritazione anche grave (lesione dei globi oculari).
Contatto con la pelle:	Può causare irritazione e screpolature.
Inalazione:	Può causare irritazione delle vie respiratorie e tosse.
Ingestione:	In quantità rilevanti, può causare ulcerazioni della bocca e dell'esofago e danni all'apparato digerente.
Effetti cronici:	L'esposizione prolungata alle polveri, in concentrazioni superiori ai limiti di esposizione professionale, può causare tosse e difficoltà respiratorie e aumentare il rischio di insorgenza di malattie polmonari. Il contatto prolungato e/o ripetuto con la pelle può causare sensibilizzazione e dermatiti da contatto.

Le sostanze costituenti il prodotto non rispondono ai criteri di classificazione come PBT o vPvB di cui all'Allegato XIII del Regolamento CE n° 1907/2006 (REACH).

SEZIONE 3: Composizione/informazioni sugli ingredienti

3.2. Miscela

Costituenti pericolosi	N° EINECS	N° CAS	N° di registrazione REACH	Classificazione CLP	Conc. [%]
Clinker di Cemento Portland	266-043-4	65997-15-1	esente ai sensi dell'art. 2.7.b)	Skin Irrit. 2; H315 Eye. Dam. 1; H318 STOT SE 3; H335 Skin Sens. 1B; H317	18 - 25
Flue dust	270-659-9	68475-76-3	01-2119486767-17-xxxx	Skin Irrit. 2; H315 Eye. Dam. 1; H318 STOT SE 3; H335 Skin Sens. 1B; H317	0.02 – 1.25
Calce idrata	215-137-3	1305-62-0	01-2119475151-45-xxxx	Skin Irrit. 2; H315 Eye Dam. 1; H318 STOT SE 3; H335	10-15

Altri costituenti

Vetro espanso:	aggregato leggero a base minerale con bassa conduttività termica
Inerti:	perlite espansa (silicato complesso naturale di Al, Na e K non trattato chimicamente e non contenente silice cristallina libera) carbonato di calcio
Additivi:	in conc. < 1%

SEZIONE 4: Misure di primo soccorso

4.1. Descrizione delle misure di primo soccorso

Contatto con gli occhi:	Non strofinare gli occhi per evitare possibili danni corneali causati dallo sfregamento. Sciacquare accuratamente per parecchi minuti, mantenendo le palpebre aperte. Togliere le eventuali lenti a contatto se è agevole farlo. Contattare immediatamente un oculista.
Contatto con la pelle:	Togliersi di dosso immediatamente tutti gli indumenti contaminati. Lavare abbondantemente con acqua e sapone. In caso di irritazione o eruzione della pelle, contattare un medico. Lavare gli indumenti contaminati prima di riutilizzarli.
Inalazione:	Trasportare l'infortunato all'aria aperta e mantenerlo a riposo in posizione che favorisca la respirazione. In caso di malessere, contattare immediatamente un medico. Se la respirazione è difficile, somministrare ossigeno. In assenza di respiro, praticare la respirazione artificiale.
Ingestione:	Sciacquare la bocca con acqua. Non provocare il vomito. Non somministrare niente per via orale

se la persona è incosciente. Contattare immediatamente un medico.

4.2. Principali sintomi ed effetti, sia acuti che ritardati

Riferirsi alla SEZIONE 2 e alla SEZIONE 11.

4.3. Indicazione della eventuale necessità di consultare immediatamente un medico e di trattamenti speciali

Riferirsi alla SEZIONE 4.1. Trattare sintomaticamente.

SEZIONE 5: Misure antincendio

5.1. Mezzi di estinzione

Utilizzare agenti estinguenti appropriati alla fonte dell'incendio e all'area circostante.

5.2. Pericoli speciali derivanti dalla sostanza o dalla miscela

Il prodotto non è né infiammabile, né esplosivo e non facilita la combustione di altri materiali.

5.3. Raccomandazioni per gli addetti all'estinzione degli incendi

Rimuovere il recipiente dall'area d'incendio, se ciò può essere fatto senza rischi. Indossare sempre l'equipaggiamento completo di protezione antincendio: elmetto protettivo con visiera, indumenti ignifughi, guanti da intervento e autorespiratore.

SEZIONE 6: Misure in caso di rilascio accidentale

6.1. Precauzioni personali, dispositivi di protezione e procedure in caso di emergenza

Evacuare e isolare l'area fino a completa dispersione del prodotto. Allertare il personale addetto all'emergenza. Assicurare una ventilazione adeguata. Evitare la formazione e la dispersione di polveri. Evitare l'inalazione di polveri e il contatto con gli occhi e con la pelle. Se necessario, utilizzare dispositivi di protezione personale adeguati.

6.2. Precauzioni ambientali

Evitare che il prodotto si disperda nell'ambiente e defluisca negli scarichi, nelle acque di superficie e nelle acque sotterranee. Allertare le autorità competenti in caso di grandi fuoriuscite negli scarichi, nei corsi d'acqua o nel caso di contaminazione del suolo e/o della vegetazione.

6.3. Metodi e materiali per il contenimento e per la bonifica

Limitare al minimo la fuoriuscita. Coprire gli scarichi. Raccogliere il prodotto con mezzi meccanici, aspiratori a secco o estrattori a vuoto e travasarlo in un recipiente adeguatamente etichettato. Smaltire il prodotto in conformità alla legislazione locale e nazionale. Pulire accuratamente l'area interessata per eliminare la contaminazione residua.

6.4. Riferimento ad altre sezioni

Per informazioni relative ai dispositivi di protezione personale, riferirsi alla SEZIONE 8. Per informazioni relative allo smaltimento, riferirsi alla SEZIONE 13.

SEZIONE 7: Manipolazione e immagazzinamento

7.1. Precauzioni per la manipolazione sicura

L'ambiente e le metodologie di lavoro sono organizzati in modo tale che il contatto diretto con il prodotto sia prevenuto o ridotto al minimo. Assicurare una ventilazione adeguata. Evitare la formazione e la dispersione di polveri. Evitare l'inalazione di polveri e il contatto con gli occhi e con la pelle. Se necessario, utilizzare dispositivi di protezione personale adeguati (nella fase di miscelazione con acqua, indossare sempre una protezione delle mani e degli occhi).

7.2. Condizioni per l'immagazzinamento sicuro, comprese eventuali incompatibilità

Conservare il prodotto in appositi recipienti ben chiusi (sili di deposito e sacchi), in assenza di ventilazione, al fine di evitare la formazione e la dispersione di polveri. Evitare l'esposizione all'acqua e all'umidità e l'irraggiamento solare diretto. Tenere lontano da acidi o soluzioni acide. Tenere fuori dalla portata dei bambini.

7.3. Usi finali specifici

Il prodotto, miscelato con acqua, è utilizzato in edilizia per l'isolamento termico della muratura (laterizio, blocchi, calcestruzzo a superficie scabra). Per utilizzi differenti e/o particolari, contattare l'Ufficio Commerciale di Laterlite S.p.A..

SEZIONE 8: Controllo dell'esposizione/protezione individuale

8.1. Parametri di controllo

Cemento Portland - frazione respirabile	ACGIH - TWA (8 ore)	= 1 mg/m ³
Calce idrata	EU - TWA (8 ore)	= 5 mg/m ³
	ACGIH - TWA (8 ore)	= 5 mg/m ³
	SCOEL - TWA (8 ore)	= 1 mg/m ³
	SCOEL - STEL (15 minuti)	= 4 mg/m ³
	ACGIH - TWA (8 ore)	= 10 mg/m ³
Polveri - frazione inalabile	ACGIH - TWA (8 ore)	= 10 mg/m ³

Polveri - frazione respirabile	ACGIH - TWA (8 ore)	= 3 mg/m ³
DNEL (frazione respirabile): 1 mg/m ³ DNEL(pelle): non applicabile DNEL (ingestione): non rilevante Per quanto attiene la valutazione del rischio ambientale si ha: PNEC (acqua): non applicabile PNEC (sedimento): non applicabile PNEC (terreno): non applicabile		

8.2. Controlli dell'esposizione

Se necessario, utilizzare dispositivi di protezione personale conformi agli standard previsti dalla normative europee e nazionali di riferimento. Consultare in ogni caso il fornitore prima di prendere una decisione definitiva sui dispositivi di cui dotarsi.



Protezione della pelle:	Indossare indumenti da lavoro impermeabili (in grado di coprire gli avambracci in continuità con i guanti) e calzature di sicurezza per uso professionale.
Protezione delle mani:	Indossare guanti impermeabili resistenti agli alcali (tempo di rottura > 480 minuti) conformi alla Direttiva 89/686/CEE e alla norma UNI EN 374 - parte 1,2 e 3. Dal momento che il prodotto è una miscela di più sostanze, la resistenza del materiale dei guanti (degradazione, tempo di rottura e permeazione) deve essere testata prima dell'utilizzo, in quanto non prevedibile in anticipo.
Protezione degli occhi:	Indossare occhiali a maschera conformi alla norma UNI EN 166.
Protezione respiratoria:	Indossare una maschera facciale filtrante (FFP1) conforme alla norma UNI EN 149.
Misure tecniche e di igiene:	Assicurare il contenimento della concentrazione di particolato inalabile/respirabile entro i valori riportati alla SEZIONE 8.1. Adottare idonee misure per il contenimento delle immissioni di polveri nell'ambiente e, ove necessario, captare e convogliare le polveri verso adeguati sistemi di abbattimento. Non mangiare, bere, né fumare durante l'uso. Lavare le mani e le altre aree della pelle esposte al prodotto dopo l'uso. Lavare periodicamente gli indumenti di lavoro e i dispositivi di protezione personale per rimuovere i contaminanti. Manipolare il prodotto nel rispetto delle norme di buona igiene industriale.

SEZIONE 9: Proprietà fisiche e chimiche

9.1. Informazioni sulle proprietà fisiche e chimiche fondamentali

a) Aspetto:	solido polverulento (dimensione massima dell'inerte = 2 mm)
b) Odore:	inodore
c) Soglia olfattiva:	test non disponibile
d) pH:	9 - 11 (sospensione acquosa)
e) Punto di fusione/punto di congelamento:	test non disponibile
f) Punto di ebollizione iniziale e intervallo di ebollizione:	non applicabile
g) Punto di infiammabilità:	non applicabile
h) Tasso di evaporazione:	non applicabile
i) Infiammabilità (solidi,gas):	non infiammabile, né combustibile (classe A1)
j) Limite superiore/inferiore di infiammabilità o di esplosività:	non applicabile
k) Tensione di vapore:	non applicabile
l) Densità di vapore:	non applicabile
m) Densità relativa:	ca. 430 kg/m ³
n) Solubilità:	insolubile in acqua
o) Coefficiente di ripartizione n-ottanolo/acqua:	non applicabile
p) Temperatura di autoaccensione:	test non disponibile
q) Temperatura di decomposizione:	test non disponibile
r) Viscosità:	non applicabile
s) Proprietà esplosive:	non esplosivo
t) Proprietà ossidanti:	non ossidante

9.2. Altre informazioni

u) Conducibilità termica certificata	λ=0,086 W/mK
v) Fattore di resistenza al vapore acqueo	μ=10 (campo secco) - 6 (campo umido)
w) Permeabilità al vapore	δ=16*10 ⁻¹² kg/msPa
x) Capacità termica specifica	1000 Cp[J/(kgK)]

SEZIONE 10: Stabilità e reattività		
10.1. Reattività		
Non vi sono particolari pericoli di reazione con altre sostanze nelle normali condizioni di utilizzo.		
10.2. Stabilità chimica		
Il prodotto è stabile nelle normali condizioni di utilizzo e stoccaggio. Quando miscelato con acqua indurisce formando una massa generalmente stabile ed inerte.		
10.3. Possibilità di reazioni pericolose		
A contatto con acidi o soluzioni acide può dar luogo a reazioni fortemente esotermiche.		
10.4. Condizioni da evitare		
Evitare l'esposizione all'acqua e all'umidità e l'irraggiamento solare diretto. Tenere lontano materiali incompatibili.		
10.5. Materiali incompatibili		
Acidi o soluzioni acide.		
10.6. Prodotti di decomposizione pericolosi		
Non noti.		
SEZIONE 11: Informazioni tossicologiche		
11.1. Informazioni sugli effetti tossicologici		
Contatto con gli occhi:	Può causare irritazione anche grave (lesione dei globi oculari).	
Contatto con la pelle:	Può causare irritazione e screpolature.	
Inalazione:	Può causare irritazione delle vie respiratorie e tosse.	
Ingestione:	In quantità rilevanti, può causare ulcerazioni della bocca e dell'esofago e danni all'apparato digerente.	
Effetti cronici:	L'esposizione prolungata alle polveri, in concentrazioni superiori ai limiti di esposizione professionale, può causare tosse e difficoltà respiratorie e aumentare il rischio di insorgenza di malattie polmonari. Il contatto prolungato e/o ripetuto con la pelle può causare sensibilizzazione e dermatiti da contatto.	
Non sono disponibili studi sugli effetti tossicologici del prodotto, la cui classificazione di pericolosità è stata determinata in base ai metodi di calcolo previsti dal Regolamento CE n° 1272/2008 (CLP). Sono di seguito riportate le informazioni disponibili per i costituenti pericolosi ("cemento portland" e "calce idrata").		
a) <u>tossicità acuta</u>		
"Cemento portland"	orale:	non tossico
	dermale:	LD ₅₀ (coniglio) > 2000 mg/kg - non tossico
	inalatoria:	non tossico
"Calce idrata"	orale:	LD ₅₀ (ratto) > 2000 mg/kg - non tossico
	dermale:	LD ₅₀ (coniglio) > 2500 mg/kg - non tossico
	inalatoria:	non tossico
Nessuna classificazione del prodotto per effetti di tossicità acuta.		
b) <u>corrosione/irritazione cutanea</u>		
"Cemento portland"	a contatto con la pelle umida, il cemento può causare ispessimenti, screpolature e spaccature della pelle. Il contatto prolungato, in combinazione con abrasioni esistenti, può causare gravi ustioni	
"Calce idrata"	test in vivo su coniglio - irritante per la pelle	
Il prodotto provoca irritazione cutanea.		
c) <u>lesioni oculari gravi/irritazioni oculari gravi</u>		
"Cemento portland"	a contatto diretto con gli occhi, il cemento può causare gravi lesioni oculari, opacità della cornea, lesione dell'iride, colorazione irreversibile dell'occhio. Può inoltre causare lesioni della cornea per sollecitazione meccanica, irritazione o infiammazione immediata o ritardata. Grandi quantità di cemento asciutto o proiezioni di cemento umido possono causare ustioni chimiche e cecità	
"Calce idrata"	test in vivo su coniglio - gravemente irritante per gli occhi	
Il prodotto provoca gravi lesioni oculari.		
d) <u>sensibilizzazione respiratoria o cutanea</u>		
"Cemento portland"	alcuni individui possono sviluppare eczema a seguito dell'esposizione alla polvere di cemento umido, causato sia dall'elevato pH, sia da una reazione immunologica al Cr (VI) idrosolubile. Non si prevede effetto di sensibilizzazione se il cemento contiene un agente riducente del Cr (VI)	

"Calce idrata"	non sensibilizzante
Il prodotto può provocare una reazione allergica della pelle.	
e) mutagenicità delle cellule germinali	
"Cemento portland"	non mutageno
"Calce idrata"	test di Ames - non mutageno
Nessuna classificazione del prodotto per effetti di mutagenicità delle cellule germinali.	
f) cancerogenicità	
"Cemento portland"	la letteratura epidemiologica non supporta l'identificazione del cemento come sospetto cancerogeno per l'uomo. Studi in vitro o su animali non forniscono indicazioni sufficienti a classificarlo come agente cancerogeno
"Calce idrata"	studi su ratto e dati epidemiologici su esseri umani rivelano la mancanza di qualsiasi potenziale cancerogeno per la calce idrata
Nessuna classificazione del prodotto per effetti di cancerogenicità.	
g) tossicità per la riproduzione	
"Cemento portland"	non reprotossico
"Calce idrata"	studi su topo e dati epidemiologici su esseri umani rivelano la mancanza di qualsiasi potenziale reprotossico per la calce idrata
Nessuna classificazione del prodotto per effetti di tossicità per la riproduzione.	
h) tossicità specifica per organi bersaglio (STOT) — esposizione singola:	
"Cemento portland"	la polvere di cemento può causare irritazione della gola e dell'apparato respiratorio. L'esposizione professionale alla polvere di cemento può causare deficit nella funzione respiratoria
"Calce idrata"	dati epidemiologici su esseri umani - irritante per le vie respiratorie
Il prodotto può irritare le vie respiratorie.	
i) tossicità specifica per organi bersaglio (STOT) — esposizione ripetuta:	
"Cemento portland"	non tossico a dose ripetuta
"Calce idrata"	non tossico a dose ripetuta
Nessuna classificazione del prodotto per effetti STOT per esposizione ripetuta.	
j) pericolo in caso di aspirazione	
"Cemento portland"	non pericoloso in caso di aspirazione
"Calce idrata"	non pericoloso in caso di aspirazione
Nessuna classificazione del prodotto per pericolo in caso di aspirazione.	

SEZIONE 12: Informazioni ecologiche

12.1. Tossicità

Il prodotto non evidenzia effetti di trasformazione o comportamenti tali da causare danni all'ambiente nelle normali condizioni di utilizzo e stoccaggio.

Non sono disponibili studi sugli effetti eco-tossicologici del prodotto, la cui classificazione di pericolosità è stata determinata in base ai metodi di calcolo previsti dal Regolamento CE n° 1272/2008 (CLP). Sono di seguito riportate le informazioni disponibili per i costituenti pericolosi ("cemento portland" e "calce idrata").

"Cemento portland"	Invertebrati (daphnia magna):	non tossico
	alghe (selenastrum coli):	non tossico
"Calce idrata"	pesci (acqua dolce):	LC ₅₀ = 50.6 mg/l (96 ore) - non tossico
	pesci (acqua salata):	LC ₅₀ = 457 mg/l (96 ore) - non tossico
	invertebrati (acqua dolce):	EC ₅₀ = 49.1 mg/l (48 ore) - non tossico
	invertebrati (acqua salata):	LC ₅₀ = 158 mg/l (96 ore) - non tossico
	invertebrati (acqua salata):	NOEC = 32 mg/l (14 giorni) - non tossico
	alghe (acqua dolce):	EC ₅₀ = 184.57 mg/l (72 ore) - non tossico
	alghe (acqua salata):	NOEC = 48 mg/l (72 ore) - non tossico
Nessuna classificazione del prodotto per effetti di tossicità per gli organismi acquatici.		

12.2. Persistenza e degradabilità

Non rilevante (costituenti inorganici).

12.3. Potenziale di bioaccumulo

Non rilevante (costituenti inorganici).

12.4. Mobilità nel suolo

Non rilevante (costituenti inorganici).

12.5. Risultati della valutazione PBT e vPvB

Le sostanze costituenti il prodotto non rispondono ai criteri di classificazione come PBT o vPvB di cui all'Allegato XIII del Regolamento CE n° 1907/2006 (REACH).

12.6. Altri effetti avversi

In caso di dispersione di grandi quantitativi di prodotto in ambiente acquatico, possono verificarsi innalzamenti del pH ambientale, con eventuali ripercussioni sugli organismi presenti.

SEZIONE 13: Considerazioni sullo smaltimento

13.1. Metodi di trattamento dei rifiuti

Il prodotto deve essere smaltito come rifiuto pericoloso, in accordo alle disposizioni della Direttiva 2008/98/CE e alla Decisione 2000/532/CE. Tali disposizioni si applicano anche al recipiente contaminato. Si consiglia pertanto di prendere contatto con le autorità preposte o con aziende specializzate e autorizzate che possano dare indicazioni su come predisporre lo smaltimento.

SEZIONE 14: Informazioni sul trasporto

Il prodotto non è classificato pericoloso in base alle disposizioni della legislazione vigente in materia di trasporto di merci pericolose su strada (ADR), su ferrovia (RID), via mare (IMDG Code) e via aerea (IATA). Durante il trasporto, mantenere il prodotto in recipienti chiusi, al fine di evitarne la dispersione.

14.1. Numero ONU

Non applicabile.

14.2. Nome di spedizione dell'ONU

Non applicabile.

14.3. Classi di pericolo connesso al trasporto

Non applicabile.

14.4. Gruppo d'imballaggio

Non applicabile.

14.5. Pericoli per l'ambiente

Non applicabile.

14.6. Precauzioni speciali per gli utilizzatori

Non applicabile.

14.7. Trasporto di rinfuse secondo l'allegato II di MARPOL 73/78 ed il codice IBC

Non applicabile.

SEZIONE 15: Informazioni sulla regolamentazione

15.1. Norme e legislazione su salute, sicurezza e ambiente specifiche per la sostanza o la miscela

- Il contenuto di cromo VI è mantenuto a concentrazione inferiore allo 0,0002% (2 ppm) sul peso totale a secco del cemento, mediante opportuna additivazione con sostanze riducenti. Il rispetto delle modalità di conservazione (vedi SEZIONE 7 e SEZIONE 10) è condizione indispensabile per garantire il mantenimento dell'efficacia dell'agente riducente durante il periodo di conservazione specificato sull'imballaggio.
A seguito di ciò, il prodotto può essere commercializzato in conformità al Regolamento CE n° 552/2009 (recante modifica all'allegato XVII del regolamento REACH).
- Nell'ambito dell'"Accordo sulla protezione della salute dei lavoratori attraverso la corretta manipolazione e uso della silice cristallina e dei prodotti che la contengono" (stipulato in data 25/10/2006 tra i datori di lavoro e le rappresentanze dei lavoratori di diversi settori industriali a livello europeo) sono state implementate le modalità impiantistiche e operative individuate nella "Guida alle buone pratiche" (disponibile sul website <http://www.nepsi.eu/agreement-good-practice-guide/good-practice-guide.aspx>).
In funzione dello specifico prodotto e delle sue modalità di utilizzo, è opportuno attivare idonee misure tecnico-organizzative e il sistematico monitoraggio dell'esposizione professionale.

Il prodotto non contiene sostanze estremamente preoccupanti (SVHC) candidate all'autorizzazione ai sensi del Regolamento CE n° 1907/2006 (REACH).

15.2. Valutazione della sicurezza chimica

È stata effettuata una valutazione della sicurezza chimica per le seguenti sostanze: flue dust, calce idrata

SEZIONE 16: Altre informazioni

Revisioni:

La precedente versione della scheda di dati di sicurezza è stata rieditata definendo gli elementi dell'etichetta del prodotto sulla base delle disposizioni del Regolamento CE n° 1272/2008 (CLP).

Testo completo delle indicazioni di pericolo (H) citate alla SEZIONE 2 e alla SEZIONE 3

H315	Provoca irritazione cutanea
H317	Può provocare una reazione allergica della pelle
H318	Provoca gravi lesioni oculari
H335	Può irritare le vie respiratorie

Principali riferimenti bibliografici e fonti di dati:

- Regolamento CE n° 1272/2008 (CLP) (e successive modifiche e adeguamenti)
- Regolamento CE n° 1907/2006 (REACH) (e successive modifiche e adeguamenti)
- Scheda di dati di sicurezza dei fornitori di materie prime

Acronimi:

ACGIH:	conferenza governativa americana degli igienisti industriali
ADR:	accordo europeo relativo al trasporto internazionale delle merci pericolose su strada
CAS:	chemical abstracts service
CLP:	classificazione, etichettatura e imballaggio
EINECS:	inventario europeo delle sostanze chimiche esistenti
IATA:	associazione internazionale del trasporto aereo
IMDG Code:	codice marittimo internazionale per il trasporto delle merci pericolose
LC ₅₀ :	concentrazione letale per il 50% degli organismi
LD ₅₀ :	dose letale per il 50% degli organismi
NOEC:	concentrazione di effetto non osservabile
PBT:	persistente, bioaccumulabile, tossico
REACH:	registrazione, valutazione, autorizzazione and restrizione delle sostanze chimiche
RID:	regolamento concernente il trasporto interno di merci pericolose su ferrovia
SCOEL:	comitato scientifico per i valori di esposizione professionale
STEL:	limite di esposizione a breve termine
TWA:	media ponderata nel tempo
vPvB:	molto persistente, molto bioaccumulabile

Note:

Le informazioni riportate in questa scheda di dati di sicurezza sono basate sulle nostre conoscenze alla data della sua pubblicazione. Le informazioni vengono fornite con l'unico scopo di agevolare l'utilizzo, lo stoccaggio, il trasporto, lo smaltimento e non sono da considerarsi una specifica garanzia di qualità. L'utilizzatore deve assicurarsi della idoneità e della completezza delle informazioni in relazione al proprio particolare uso del prodotto.

ALLEGATO I: scenario espositivo Flue Dust

Scenario di Esposizione: Produzione industriale di materiali idraulici per l'edilizia e le costruzioni

Scenario di Esposizione relativo agli usi professionali				
1. Titolo: Produzione industriale di materiali idraulici per l'edilizia e le costruzioni				
Titolo	Produzione di miscele contenenti Flue Dust: cemento, legante idraulico, materiale a bassa resistenza controllata, calcestruzzo (pre-miscelato o prefabbricato), malta, boiaccia e altro per lavori per l'edilizia o le costruzioni			
Settore di utilizzo	Non applicabile			
Settori commerciali	PC 0: Prodotti per l'edilizia e le costruzioni PC 9b: Additivi, stucchi, intonaci, argilla da modellare PC 9a: Rivestimenti e vernici, diluenti, soluzioni decapanti			
Scenario ambientale	ERC 2: Formulazione di preparati			
Scenari lavorativi	PROC 2: Uso in un processo chiuso e continuo, con occasionale esposizione controllata PROC 3: Uso in un processo a lotti chiuso (sintesi o formulazione) PROC 5: Miscelazione o miscela in processi in lotti per la formulazione di preparati e articoli (contatto in fasi diverse e/o contatto importante) PROC 8b: Trasferimento di una sostanza o di un preparato (riempimento/svuotamento) da/a recipienti/grandi contenitori, in strutture dedicate PROC 9: Trasferimento di una sostanza o di un preparato in piccoli contenitori (linea di riempimento dedicata, compresa la pesatura) PROC 14: Produzione di preparati o articoli per compressione in pastiglie, compressione, estrusione, pellettizzazione PROC 26: Manipolazione di sostanze inorganiche solide a temperatura ambiente			
Metodo di valutazione	La valutazione dell'esposizione all'inalazione è basata sulla polverosità/volatilità della sostanza, usando lo strumento MEASE per la stima dell'esposizione. La valutazione ambientale è basata su un approccio qualitativo, descritto nell'introduzione. Il parametro di riferimento è il pH nell'acqua e nel suolo.			
2. Condizioni operative e misure di gestione del rischio				
2.1 Controllo dell'esposizione dei lavoratori				
Caratteristica del prodotto				
I materiali idraulici per l'edilizia e le costruzioni sono leganti inorganici. Generalmente, questi prodotti sono miscele di clinker di cemento Portland ed altri costituenti idraulici e non. Le Flue Dust possono essere parte dei cementi comuni, come ad es. il cemento Portland. In questa applicazione principale, il contenuto di Flue Dust è inferiore al 5%. Negli altri leganti idraulici il contenuto di Flue Dust potrebbe essere superiore al 50%. Generalmente, il loro contenuto in una miscela idraulica non è limitato. Le Flue Dust sono sostanze altamente polverulenti. In tutti gli usi finali, la sostanza verrà intenzionalmente a contatto con l'acqua. In parte, la sostanza reagisce con l'acqua e forma prodotti d'idratazione. A questo stadio di sospensione umida o pastosa, il prodotto è irritante, a causa del pH che è superiore a 11. Al termine, il prodotto finale si è indurito (ad es. malta, calcestruzzo) e non è irritante, da momento che non rimane umidità alcalina libera.				
Quantità utilizzate				
L'attuale tonnellaggio manipolato per turno non è considerato per influenzare come per questo scenario. Invece, la combinazione dell'ordine di operazione (industriale contro professionale) ed il livello di contenimento/automazione (come riportato nel PROC) è il principale determinante del potenziale di emissione intrinseco del processo.				
Frequenza e durata dell'uso/esposizione				
Processi	Durata dell'esposizione			
PROC 2, 3, 5, 8b, 9, 14, 26 (tutti)	Nessuna limitazione (480 minuti)			
Fattori umani non influenzati dalla gestione del rischio				
Il volume respirabile per turno durante tutte le fasi del processo riportati nei PROC è assunto pari a 10 m3/turno (8 ore).				
Altre condizioni operative indicate che riguardano l'esposizione dei lavoratori				
Le condizioni operative come la temperatura e la pressione di processo non sono considerate pertinenti alla valutazione dell'esposizione lavorativa dei processi condotti.				
Misure e condizioni tecniche a livello di processo (fonte) per prevenire il rilascio				
Le misure di gestione del rischio al livello di processo non sono generalmente richieste nel processo.				
Misure e condizioni tecniche per il controllo della dispersione dalla fonte verso il lavoratore				
Processi	Controlli localizzati (CL)	Efficienza del CL (secondo il MEASE)	Ulteriori informazioni	
PROC 2, 3	Ventilazione generale	17 %	-	
PROC 5, 8b, 9, 14, 26	Ventilazione generale locale	78 %	-	
Misure organizzative per prevenire/limitare rilasci, dispersione e esposizione				
Evitare inalazione o ingestione. Le misure di igiene sul luogo di lavoro sono richieste per assicurare la manipolazione in sicurezza della sostanza. Queste misure comprendono buone pratiche personali e di gestione (ad es. Pulizia regolare con dispositivi adatti), non mangiare o fumare nei luoghi di lavoro, indossare abiti e calzature da lavoro standard a meno di quanto diversamente indicato di seguito. Doccia e cambio degli abiti alla fine del turno di lavoro. Non indossare abiti contaminati a casa. Non rimuovere la polvere con aria compressa.				
Condizioni e misure inerenti la protezione individuale, l'igiene e la valutazione della salute				
Processi	Indicazione dell'attrezzatura	Efficienza dell'RPE – fattore di protezione	Indicazione dei guanti	Ulteriori attrezzature protettive individuali (PPE)

	protettiva per la respirazione (RPE)	assegnato (APF)		
PROC 2, 3	Non richiesto	Non applicabile	Guanti impermeabili, resistenti all'abrasione e agli alcali, rivestiti internamente di cotone. L'uso dei guanti è obbligatorio, poiché le Flue Dust sono classificate come altamente irritanti per la pelle	Occhiali o facciali di sicurezza (ai sensi della EN 166) sono obbligatori, poiché le Flue Dust sono classificate come altamente irritanti per gli occhi. È richiesto vengano indossati appropriati protezioni per il viso addizionali, indumenti protettivi e calzature di sicurezza.
PROC 5, 8b, 9	Maschera FFP2	APF = 10		
PROC 14, 26	Maschera FFP1	APF = 4		

Devono essere indossati guanti e attrezzatura protettiva per gli occhi, a meno che il contatto potenziale con la pelle e gli occhi può essere escluso per la natura ed il tipo di applicazione (ad es. Processi chiusi).

Una rassegna degli APF dei differenti RPE (ai sensi della BS EN 529:2005) può trovarsi nel glossario del MEASE.

Ogni RPE come sopra definito dovrebbe essere indossato se i seguenti principi vengono implementati in parallelo: la durata del lavoro (comparata alla "durata dell'esposizione" di cui sopra) dovrebbe riflettere lo stress psicologico supplementare per il lavoratore dovuto alla resistenza e al peso respiratorio dello stesso RPE, all'aumento dello stress termico considerando la testa. Inoltre, dovrebbe considerarsi che la capacità del lavoratore di utilizzo degli attrezzi e di comunicazione è ridotta mentre indossa gli RPE.

Per le ragioni esposte, il lavoratore quindi dovrebbe essere in buona salute (i) (specialmente in considerazione dei problemi medici che potrebbe comportare l'uso degli RPE), (ii) avere caratteristiche del viso adatte per ridurre punti di discontinuità tra il volto e la maschera (in considerazione di cicatrici e capigliatura). I dispositivi sopra raccomandati che si affidano ad una tenuta perfetta sul viso non forniranno la protezione richiesta a meno che essi non aderiscano ai lineamenti facciali in modo appropriato e sicuro.

Il datore di lavoro e il lavoratore in proprio hanno la responsabilità legale della manutenzione e la diffusione dei dispositivi di protezione respiratori e della gestione del loro corretto utilizzo nei luoghi di lavoro. Quindi, essi dovrebbero definire e documentare una opportuna politica per il programma sui dispositivi di protezione respiratoria che includa la formazione e l'addestramento dei lavoratori.

2.2 Controllo dell'esposizione ambientale

Caratteristica del prodotto

I materiali idraulici per l'edilizia e le costruzioni sono leganti inorganici. Generalmente, questi prodotti sono miscele di clinker di cemento Portland ed altri costituenti idraulici e non. Le Flue Dust possono essere parte dei cementi comuni, come ad es il cemento Portland. In questa applicazione principale, il contenuto di Flue Dust è inferiore al 5%. Negli altri leganti idraulici il contenuto di Flue Dust potrebbe essere superiore al 50%. Generalmente, il loro contenuto in una miscela idraulica non è limitato. Le Flue Dust sono sostanze altamente polverulenti. In tutti gli usi finali, la sostanza verrà intenzionalmente a contatto con l'acqua. In parte, la sostanza reagisce con l'acqua e forma prodotti d'idratazione. A questo stadio di sospensione umida o pastosa, il prodotto è irritante, a causa del pH che è superiore a 11. Al termine, il prodotto finale si è indurito (ad es. malta, calcestruzzo) e non è irritante, da momento che non rimane umidità alcalina libera.

Quantità utilizzate

La quantità giornaliera ed annuale per installazione (per postazione) non è considerata essere elemento determinante per l'esposizione ambientale.

Frequenza e durata dell'uso

Uso/rilascio intermittente (utilizzato < 12 volte all'anno per non più di 24 h) o continuo

Fattori ambientali non condizionati dalla gestione del rischio

Ammontare del flusso di acqua di superficie ricevente: 18.000 m3/g

Altre condizioni operative indicate che riguardano l'esposizione ambientale

Ammontare scarico effluenti: 2.000 m3/g

Condizioni e misure tecniche in situ per ridurre o limitare scarichi, emissioni atmosferiche e rilasci sul suolo

Le misure di gestione del rischio relative all'ambiente sono finalizzate ad evitare sospensioni di scarico contenenti Flue Dust negli scarichi urbani o in acque superficiali, in tal caso lo scarico è prevedibile causi significativi cambiamenti del pH. Il controllo regolare del valore del pH durante l'introduzione in acque aperte è richiesto. In genere gli scarichi dovrebbero avvenire in modo da minimizzare i cambiamenti del pH nell'acqua di superficie ricevente (ad es, attraverso la neutralizzazione). In genere la maggior parte degli organismi acquatici può tollerare valori di pH in un intervallo 6-9. Questo è anche riportato nella descrizione dei test normalizzati OECD con gli organismi acquatici. La giustificazione per la misura di gestione del rischio può trovarsi nell'introduzione.

Misure organizzative per prevenire/limitare rilasci dal sito

Formazione per i lavoratori, basata sulle schede dei dati per la sicurezza chimica.

Condizioni e misure riferite agli impianti di trattamento degli scarichi urbani

Il pH delle acque di scarico che raggiunge gli impianti di trattamento degli effluenti urbani deve essere controllato regolarmente e neutralizzato se necessario. I costituenti solidi delle Flue Dust devono essere separate dagli effluenti di scarico.

Condizioni e misure riferite ai rifiuti

I rifiuti solidi industriali delle Flue Dust dovrebbero essere riutilizzati o smaltiti dopo l'indurimento e/o la neutralizzazione.

3 Stima dell'esposizione e riferimento alla sua fonte

3.1 Esposizione lavorativa

Lo strumento per la stima dell'esposizione MEASE è stato usato per la valutazione dell'esposizione inalatoria. Il rapporto di caratterizzazione del rischio (RCR) è il quoziente della stima dell'esposizione affinata ed il rispettivo DNEL (derived no-effect level) deve essere inferiore a 1 per dimostrare un utilizzo sicuro.

Per l'esposizione inalatoria, il RCR è basato sul DNEL pari a 1 mg/m³ (come polvere respirabile) e sulla rispettiva stima dell'esposizione inalatoria ricavata dal MEASE (come polvere inalabile). In questo modo, il RCR include un margine di sicurezza aggiuntivo essendo la frazione respirabile una sotto-frazione della frazione inalabile ai sensi della EN 481.

Processi	Metodo usato per la valutazione dell'esposizione inalatoria	Stima dell'esposizione inalatoria (RCR)	Metodo usato per la valutazione dell'esposizione dermica	Stima dell'esposizione dermica (RCR)
PROC 2, 3, 5, 8b, 9, 14, 26	MEASE	< 1 mg/m ³ (0.44 - 0.83)		Poichè le Flue Dust sono classificate irritanti per la pelle e gli occhi, l'esposizione dermica deve essere minimizzata per quanto tecnicamente praticabile. Il DNEL per gli effetti dermici non è stato ottenuto. Pertanto, l'esposizione dermica non è valutata in questo scenario di esposizione.

3.2 Emissioni nell'ambiente

Emissioni significative o esposizione all'aria non sono prevedibili a causa della bassa pressione di vapore delle Flue Dust. Emissioni o esposizione all'ambiente terrestre non sono prevedibili e quindi non sono pertinenti per questo scenario d'esposizione. La valutazione dell'esposizione ambientale è pertinente solo per l'ambiente acquatico come emissioni di Flue dust nelle differenti fasi del ciclo di vita (produzione e utilizzo) principalmente applicato al terreno e all'acqua di scarico. La gestione dell'effetto acquatico e del rischio copre l'effetto su organismi/ecosistemi a causa del possibile cambiamento del pH associato agli scarichi degli idrossidi. La tossicità dei differenti ioni inorganici sciolti è da considerarsi trascurabile a confronto dell'effetto potenziale del pH. È da considerare solo la scala locale, che include gli impianti di trattamento degli scarichi urbani (STPs) o gli impianti di trattamento delle acque di scarico industriali (WWTPs) quando applicabile, sia per la produzione che l'utilizzo industriale poiché qualunque effetto che potrebbe verificarsi ci si aspetta che si manifesti a scala locale. La valutazione dell'esposizione è approssiata valutando l'impatto del pH risultante. Il pH dell'acqua superficiale non deve eccedere il valore 9.

Emissioni ambientali	La produzione delle Flue Dust può potenzialmente risultare in un'emissione acquatica, da cui localmente il pH e la quantità di ioni seguenti possono essere maggiorati nell'ambiente acquatico: K ⁺ , Na ⁺ , Ca ²⁺ , Mg ²⁺ , SO ₄ ²⁻ , Cl ⁻ . Quando il pH non viene neutralizzato, l'effluente dei siti produttivi può incidere sul pH dell'acqua ricevente. Generalmente, il pH degli effluenti viene misurato frequentemente e può essere facilmente neutralizzato con le frequenze richieste dalla legislazione nazionale.
Concentrazione dell'esposizione negli impianti di trattamento delle acque di scarico (WWTP)	L'acqua di scarico dalla produzione delle Flue Dust è un flusso di scarico inorganico, per il quale non è necessario alcun trattamento biologico. I flussi di scarico dai siti produttivi delle Flue Dust normalmente non saranno trattati negli impianti di trattamento biologico degli scarichi (WWTPs), ma possono essere usati per il controllo del pH di flussi di scarico acidi che vengono trattati negli impianti biologici (WWTPs).
Concentrazione dell'esposizione in comparti acquatici pelagici	Quando le Flue Dust sono emesse in acqua superficiale accade quanto riportato. Alcuni costituenti delle Flue Dust (sali solfatici e cloridrici, potassio, calcio e magnesio) sono altamente o moderatamente solubili e rimarranno nell'acqua. Questi Sali sono naturalmente presenti nell'acqua di mare e nelle acque sotterranee. La quantità nelle acque sotterranee dipende dalla formazione geologica del terreno e varia tra le differenti aree. Alcuni costituenti reagiscono con l'acqua e formano prodotti di idratazione inorganici altamente insolubili. A causa della reazione di idratazione, il pH dell'acqua può aumentare, in funzione della capacità tamponante dell'acqua. Più elevata è la capacità tamponante dell'acqua, minore sarà l'effetto sul pH. In genere, la capacità tamponante che previene i passaggi in acidità o in alcalinità nelle acque naturali è regolata dall'equilibrio tra biossido di carbonio (CO ₂), ione bicarbonato (HCO ₃ ⁻) e ione carbonato (CO ₃ ²⁻).
Concentrazione dell'esposizione nei sedimenti	Una valutazione del rischio per il comparto dei sedimenti non è considerata pertinente e quindi non è inclusa. Quando le Flue Dust sono emesse in questo comparto accade quanto di seguito riportato. Alcuni costituenti delle Flue Dust sono inerti e insolubili (calcite, quarzo, minerali argillosi), essi sono minerali presenti in natura e non avranno impatti sui sedimenti. Alcuni costituenti delle Flue Dust reagiscono con l'acqua e formano prodotti di idratazione inorganici altamente insolubili. Inoltre questi prodotti non hanno potenziale di bioaccumulo. Altri costituenti sono altamente solubili e rimarranno nell'acqua.
Concentrazioni dell'esposizione nel terreno e nelle acque sotterranee	Quando le Flue Dust sono diffuse sui comparti terreno e acque sotterranee accade quanto di seguito riportato. Alcuni costituenti delle Flue Dust sono inerti e insolubili (calcite, quarzo, minerali argillosi), essi sono minerali presenti in natura e non avranno impatti sul terreno. Alcuni costituenti delle Flue Dust (Sali solfatici e cloridrici da sodio, potassio, calcio e magnesio) sono moderatamente o altamente solubili e rimarranno nelle acque sotterranee. Questi Sali sono naturalmente presenti nell'acqua di mare e in quelle sotterranee. La quantità nelle acque sotterranee dipende dalla formazione geologica del terreno ed è quindi variabile. Altri costituenti reagiscono con l'acqua e formano prodotti inorganici altamente insolubili. A causa di questa reazione di idratazione, il pH delle acque sotterranee può aumentare, in funzione della capacità tamponante delle acque. Più elevata è la capacità tamponante delle acque, minore sarà l'effetto sul pH. In genere, la capacità tamponante che previene i passaggi in acidità o in alcalinità nelle acque naturali è regolata dall'equilibrio tra biossido di carbonio (CO ₂), ione bicarbonato (HCO ₃ ⁻) e ione carbonato (CO ₃ ²⁻).
Concentrazione dell'esposizione nel comparto atmosferico	Una valutazione del rischio per il comparto atmosferico non è considerata pertinente e quindi non è inclusa. Quando le particelle di Flue Dust sono diffuse in aria, sedimenteranno o saranno rimosse dalla pioggia in un tempo ragionevolmente breve. In tal modo, le emissioni in atmosfera finiscono nel terreno e nell'acqua.
Concentrazione dell'esposizione pertinente	Una valutazione del rischio per l'intossicazione secondaria non è richiesta, poiché il bioaccumulo negli organismi non è pertinente alle Flue Dust, che sono una sostanza inorganica.

alla catena alimentare
(intossicazione secondaria)

4 Guida per l'UF per valutare se la sua attività lavorativa ricade all'interno di quanto definito dallo SE

Esposizione lavorativa

Un utilizzatore finale lavora all'interno dei limiti fissati dallo Scenario d'Esposizione se una delle misure di gestione del rischio proposte come descritte sopra sussiste o se l'utilizzatore finale può dimostrare da solo che le sue condizioni operative e le misure di gestione del rischio adottate sono adeguate. Questo deve essere fatto dimostrando che essi limitano l'esposizione inalatoria e dermica ad un livello inferiore al rispettivo DNEL (dato che i processi e le attività in questione sono coperti dai PROC prima elencati) come sotto riportato. Se non sono disponibili dati misurati, l'utilizzatore finale può fare uso di un appropriato strumento rapportatore come il MEASE

(www.ebrc.de/mease.html) per stimare l'esposizione associata.

DNEL inalazione: 1 mg/m³ (come polvere respirabile)

Nota importante: L'utilizzatore finale deve essere consapevole del fatto che a parte il DNEL a lungo termine riportato sopra, un DNEL per gli effetti acuti esiste con un valore di 4 mg/m³. Dimostrando un utilizzo sicuro comparando le stime di esposizione con il DNEL a lungo termine, è quindi anche coperto il DNEL acuto (secondo la Guida R.14, i livelli di esposizione acuta possono essere derivati moltiplicando le stime dell'esposizione a lungo termine per un fattore 2). Quando si usa il MEASE per la derivazione delle stime dell'esposizione, si osserva che la durata dell'esposizione dovrebbe solo essere ridotta a mezzogiorno come misura di gestione del rischio (portando ad una riduzione dell'esposizione del 40 %).

Esposizione ambientale

Per quella valutazione, viene raccomandato un approccio per fasi.

Livello 1: Raccogliere informazioni sul pH defluente e sul contributo delle flue dust sul pH risultante. Il pH dovrebbe essere superiore a 9 e imputabile principalmente alle flue dust; a quel momento sono richieste ulteriori azioni per dimostrare l'utilizzo sicuro.

Livello 2: Raccogliere informazioni sul pH dell'acqua ricevente dopo in punto di scarico. Il pH dell'acqua ricevente non dovrebbe essere superiore a 9.

Livello 3: Misurare il pH nell'acqua ricevente dopo il punto di scarico. Se il pH è inferiore a 9, un utilizzo sicuro è ragionevolmente dimostrato e lo scenario d'esposizione finisce qui. Se il pH risulta superiore a 9, devono essere implementate le misure di gestione del rischio: il defluente deve essere sottoposto a neutralizzazione, in modo da assicurare un utilizzo sicuro delle flue dust durante la produzione o la fase di utilizzo.

Allegato II: scenario di esposizione calce idrata

Numero ES 9.2: Produzione e usi industriali di solidi poco polverosi/polveri di sostanze a base di calce

Formato dello scenario d'esposizione riguardante gli usi effettuati dai lavoratori		
1. Titolo		
Breve titolo libero	Produzione e usi industriali di solidi poco polverosi/polveri di sostanze a base di calce	
Titolo sistematico basato su un descrittore d'uso	SU3, SU1, SU2a, SU2b, SU4, SU5, SU6a, SU6b, SU7, SU8, SU9, SU10, SU11, SU12, SU13, SU14, SU15, SU16, SU17, SU18, SU19, SU20, SU23, SU24 PC1, PC2, PC3, PC7, PC8, PC9a, PC9b, PC11, PC12, PC13, PC14, PC15, PC16, PC17, PC18, PC19, PC20, PC21, PC23, PC24, PC25, PC26, PC27, PC28, PC29, PC30, PC31, PC32, PC33, PC34, PC35, PC36, PC37, PC38, PC39, PC40 AC1, AC2, AC3, AC4, AC5, AC6, AC7, AC8, AC10, AC11, AC13 (PROC ed ERC appropriati sono riportati nella Sezione 2 sotto)	
Processi, compiti e/o attività comprese	Processi, compiti e/o attività comprese sono descritte nella Sezione 2 sotto.	
Metodo di valutazione	La valutazione dell'esposizione per inalazione si basa sullo strumento di stima dell'esposizione MEASE.	
2. Condizioni operative e misure di gestione del rischio		
PROC/ERC	Definizione REACH	Attività interessate
PROC 1	Uso in un processo chiuso, esposizione improbabile	Ulteriori informazioni vengono fornite nella guida pubblicata dall'ECHA sui requisiti informativi e la valutazione della sicurezza delle sostanze chimiche, capitolo R.12: Sistema dei descrittori degli usi (ECHA-2010-G- 05-EN).
PROC 2	Uso in un processo chiuso e continuo, con occasionale esposizione controllata	
PROC 3	Uso in un processo a lotti chiuso (sintesi o formulazione)	
PROC 4	Uso in processi a lotti e di altro genere (sintesi), dove si verificano occasioni di esposizione	
PROC 5	Miscelazione o mescola in processi in lotti per la formulazione di preparati e articoli (contatto in fasi diverse e/o contatto importante)	
PROC 6	Operazioni di calandratura	
PROC 7	Applicazione spray industriale	
PROC 8a	Trasferimento di una sostanza o di un preparato (riempimento/svuotamento) da/a recipienti/grandi contenitori, in strutture non dedicate	
PROC 8b	Trasferimento di una sostanza o di un preparato (riempimento/svuotamento) da/a recipienti/grandi contenitori, in strutture dedicate	
PROC 9	Trasferimento di una sostanza o di un preparato in piccoli contenitori (linea di riempimento dedicata, compresa la pesatura)	
PROC 10	Applicazione con rulli o pennelli	
PROC 13	Trattamento di articoli per immersione e colata	
PROC 14	Produzione di preparati o articoli per compressione in pastiglie, compressione, estrusione, pellettizzazione	
PROC 15	Uso come reagenti per laboratorio	
PROC 16	Uso di materiali come fonti di combustibili; probabile un'esposizione di piccola entità al prodotto incombusto	
PROC 17	Lubrificazione in condizioni ad alta energia e nell'ambito di un processo parzialmente aperto	
PROC 18	Ingrassaggio in condizioni ad alta energia	
PROC 19	Miscelazione manuale con contatto diretto, con il solo utilizzo di un'attrezzatura di protezione individuale	
PROC 21	Manipolazione a bassa energia di sostanze presenti in materiali e/o articoli	

PROC 22	Operazioni di lavorazione nell'ambito di processi potenzialmente chiusi con minerali/metalli a temperature elevate	
	Impostazione industriale	
PROC 23	Operazioni di lavorazione e trasferimento in processi aperti con minerali/metalli a temperature elevate	
PROC 24	Lavorazione ad alta energia (meccanica) di sostanze integrate in materiali e/o articoli	
PROC 25	Altre operazioni a caldo con metalli	
PROC 26	Manipolazione di sostanze inorganiche solide a temperatura ambiente	
PROC 27a	Produzione di polveri metalliche (processi a caldo)	
PROC 27b	Produzione di polveri metalliche (processi a umido)	
ERC 1-7, 12	Produzione, formulazione e tutti i tipi di usi industriali	
ERC 10, 11	Ampio uso dispersivo all'esterno e all'interno di articoli e materiali di lunga durata	

2.1 Controllo dell'esposizione dei lavoratori

Caratteristiche del prodotto

Secondo l'approccio MEASE, il potenziale di emissione intrinseco di una sostanza è una delle determinanti principali dell'esposizione. Ciò è rispecchiato dall'assegnazione di una cosiddetta classe di fugacità nello strumento MEASE. Per operazioni condotte con sostanze solide a temperatura ambiente, la fugacità si basa sulla polverosità di tale sostanza. Mentre nei processi metallurgici a caldo la fugacità è basata sulla temperatura, prendendo in considerazione la temperatura di processo e il punto di fusione della sostanza. Come terzo gruppo, le attività altamente abrasive sono basate sul livello di abrasione piuttosto che sul potenziale di emissione intrinseco della sostanza.

PROC	Uso nel preparato	Contenuto nel preparato	Forma fisica	Potenziale di emissione
PROC 22, 23, 25, 27a	non regolamentato		solida/polvere, liquefatta	elevato
PROC 24	non regolamentato		solida/polvere	elevato
Tutte le altre PROC applicabili	non regolamentato		solida/polvere	basso

Quantità usate

Non si ritiene che il tonnellaggio effettivo gestito per turno di lavoro influenzi l'esposizione in quanto tale per questo scenario. La principale determinante del potenziale di emissione intrinseco del processo è invece la combinazione della scala dell'operazione (industriale rispetto a professionale) e il livello di contenimento/automazione (come riflesso nella PROC).

Frequenza e durata dell'uso/esposizione

PROC	Durata dell'esposizione
PROC 22	≤ 240 minuti
Tutte le altre PROC applicabili	480 minuti (non regolamentato)

Fattori umani non influenzati dalla gestione dei rischi

Si presume che il volume respirato del turno di lavoro durante tutte le fasi del processo riflesse nelle PROC sia di 10 m³/turno (8 ore).

Altre condizioni operative date che influenzano l'esposizione dei lavoratori

Condizioni operative quali la temperatura di processo e la pressione di processo non sono considerate pertinenti per la valutazione dell'esposizione professionale dei processi eseguiti. Nelle fasi di processo con temperature notevolmente alte (ovvero, PROC 22, 23, 25), la valutazione dell'esposizione in MEASE si basa tuttavia sul rapporto tra temperatura di processo e punto di fusione. Dato che si prevede che le temperature associate varino all'interno dell'industria, come ipotesi di caso peggiore per la stima dell'esposizione è stato preso il rapporto più alto. Pertanto, in questo scenario di esposizione per PROC 22, 23 e PROC 25 vengono automaticamente trattate tutte le temperature di processo.

Condizioni tecniche e misure a livello di processo (fonte) per evitare il rilascio

In genere, nei processi non sono richieste misure di gestione del rischio a livello di processo (ad es. contenimento o segregazione della fonte di emissione).

Condizioni tecniche e misure per controllare la dispersione dalla fonte verso il lavoratore				
PROC	Livello di separazione	Controlli localizzati (LC)	Efficienza di LC (secondo MEASE)	Ulteriori informazioni
PROC 7, 17, 18	Qualsiasi separazione potenzialmente richiesta dei lavoratori dalla fonte di emissione è indicata sopra in "Frequenza e durata dell'esposizione". È possibile ottenere una riduzione della durata dell'esposizione predisponendo, ad esempio, sale di controllo ventilate (pressione positiva) o allontanando il lavoratore dai luoghi interessati dall'esposizione.	ventilazione generale	17 %	-
PROC 19		non applicabile	nd	-
PROC 22, 23, 24, 25, 26, 27a		ventilazione di aspirazione locale	78 %	-
Tutte le altre PROC applicabili		non richiesta	nd	-

Misure organizzative per prevenire/limitare i rilasci, la dispersione e l'esposizione

Evitare l'inalazione o l'ingestione. Per assicurare una gestione sicura della sostanza, sono richieste misure di igiene professionale generali. Queste misure riguardano buone pratiche personali e di pulizia (ovvero, pulizia regolare con dispositivi idonei), divieto di mangiare e fumare sul luogo di lavoro, l'adozione di indumenti e calzature da lavoro standard, tranne indicazioni contrarie sotto riportate. Fare la doccia e cambiarsi gli indumenti al termine del turno di lavoro. Non indossare indumenti contaminati a casa. Non soffiare via la polvere con aria compressa.

Condizioni e misure relative alla protezione individuale, all'igiene e alla valutazione dello stato di salute				
PROC	Specifica del dispositivo per la protezione delle vie respiratorie (RPE)	Efficienza dell'RPE (fattore di protezione assegnato, APF)	Specifici dei guanti	Ulteriore dispositivo di protezione individuale (PPE)
PROC 22, 24, 27a	maschera FFP1	APF=4		
Tutte le altre PROC applicabili	non richiesta	nd	Dato che la Ca(OH) ₂ *MgO è classificata come irritante per la pelle, è obbligatorio utilizzare guanti di protezione per tutte le fasi del processo.	Occorre indossare protezioni per gli occhi (ad es. occhiali o maschere), a meno che, data la natura e il tipo di applicazione (ovvero, processo chiuso) non si possa escludere un potenziale contatto con gli occhi. Inoltre, è necessario indossare una protezione per il volto, indumenti protettivi e calzature di sicurezza appropriati.

Qualsiasi RPE così come definito sopra dovrà essere indossato unicamente se, parallelamente, vengono applicati i principi seguenti: la durata del lavoro (confrontare con la "durata dell'esposizione" sopra) dovrebbe tenere in considerazione l'ulteriore stress fisiologico per il lavoratore dovuto alla resistenza respiratoria e alla massa stessa dell'RPE, a causa del maggiore stress termico indotto dalla protezione della testa. Inoltre, occorre considerare che il fatto di indossare un RPE riduce le capacità del lavoratore di comunicare e di utilizzare strumenti.

Per le ragioni suddette, il lavoratore dovrebbe pertanto essere (i) in buona salute (specie in considerazione di problemi medici che potrebbero influire sull'uso dell'RPE), (ii) avere caratteristiche facciali idonee a ridurre infiltrazioni tra il volto e la maschera (in considerazione di graffi e peluria facciale). I dispositivi consigliati sopra, che fanno affidamento sull'ermeticità facciale, non forniranno la protezione richiesta se non aderiscono correttamente e in modo sicuro ai contorni del volto.

I datori di lavoro e i lavoratori autonomi hanno responsabilità legali per la manutenzione e la fornitura di dispositivi per la protezione delle vie respiratorie e la gestione del loro uso corretto sul posto di lavoro. Pertanto, devono definire e documentare una politica idonea per un programma per i dispositivi per la protezione delle vie respiratorie, inclusa la formazione dei lavoratori.

Nel glossario di MEASE è possibile trovare una presentazione degli APF di diversi RPE (secondo BS EN 529:2005).

2.2 Controllo dell'esposizione ambientale
Quantità usate
La quantità giornaliera e annuale per sito (per sorgenti puntiformi) non è considerata la determinante principale per l'esposizione ambientale.
Frequenza e durata dell'uso
Intermittente (< 12 volte l'anno) o uso/rilascio continuo

Fattori ambientali non influenzati dalla gestione dei rischi				
Portata dell'acqua di superficie ricevente: 18000 m³/giorno				
Altre condizioni operative date che influenzano l'esposizione ambientale				
Velocità di scarico dell'effluente: 2000 m³/giorno				
Condizioni e misure tecniche in sito per ridurre o limitare scarichi, emissioni nell'aria e rilasci nel terreno				
Le misure di gestione del rischio legate all'ambiente mirano a evitare lo scarico di soluzioni di calce nelle acque reflue urbane o nelle acque di superficie, qualora si preveda che tali scarichi possano causare alterazioni significative del pH. Durante l'introduzione in acque libere, è necessario controllare regolarmente il valore del pH. In genere, gli scarichi devono comportare solo variazioni minime del pH nelle acque di superficie riceventi (ad es. tramite neutralizzazione). Normalmente, la maggior parte degli organismi acquatici riesce a tollerare valori del pH compresi tra 6 e 9. Ciò si riflette anche nella descrizione dei test OECD standard con organismi acquatici. La giustificazione per questa misura di gestione del rischio viene data nella sezione introduttiva.				
Condizioni e misure correlate alle acque reflue				
Gli scarti industriali solidi di calce devono essere riutilizzati o scaricati nelle acque reflue industriali e, se necessario, ulteriormente neutralizzati.				
3. Stima dell'esposizione e riferimento alla sua fonte				
Esposizione professionale				
Per la valutazione dell'esposizione per inalazione è stato usato lo strumento di stima dell'esposizione MEASE. Il rapporto di caratterizzazione del rischio (RCR) è il quoziente della stima di esposizione raffinata e il rispettivo DNEL (livello privo di effetti derivati) e deve essere inferiore a 1 per dimostrare un uso sicuro. Per l'esposizione per inalazione, l'RCR è basato sul DNEL per Ca(OH)2*MgO di 1 mg/m³ (come polvere respirabile) e la rispettiva stima dell'esposizione per inalazione derivata utilizzando MEASE (come polvere inalabile). Pertanto, l'RCR include un ulteriore margine di sicurezza dato che la frazione respirabile è una sottofrazione della frazione inalabile secondo EN 481.				
PROC	Metodo utilizzato per la valutazione dell'esposizione per inalazione	Stima dell'esposizione per inalazione (RCR)	Metodo utilizzato per la valutazione dell'esposizione dermica	Stima dell'esposizione dermica (RCR)
PROC 1, 2, 3, 4, 5, 6, 7, 8a, 8b, 9, 10, 13, 14, 15, 16, 17, 18, 19, 21, 22, 23, 24, 25, 26, 27a, 27b	MEASE	< 1 mg/m³ (0,01 - 0,83)	Dato che la Ca(OH)2*MgO è classificata come irritante per la pelle, occorre ridurre al minimo tecnicamente possibile l'esposizione dermica. Non è stato derivato un DNEL per gli effetti dermici. Pertanto, in questo scenario di esposizione non viene valutata l'esposizione dermica.	
Emissioni ambientali				
La valutazione dell'esposizione ambientale attiene unicamente all'ambiente acquatico, quando applicabile, inclusi STP/WWTP, dato che le emissioni di Ca(OH)2*MgO nelle varie fasi del ciclo di vita (produzione e uso) si applicano principalmente alle acque (reflue). L'effetto sulle acque e la valutazione del rischio tengono conto unicamente dell'effetto sugli organismi/ecosistemi dovuto alle possibili alterazioni del pH legate agli scarichi di OH-, con la tossicità di Ca2+ ritenuta trascurabile rispetto al (potenziale) effetto del pH. Viene considerata solo la scala locale, compresi gli impianti municipali di trattamento delle acque reflue (STP) o gli impianti di trattamento delle acque di scarico industriali (WWTP), ove applicabile, sia per la produzione che per usi industriali, dato che qualsiasi effetto che potrebbe prodursi avrebbe una dimensione locale. L'elevata solubilità in acqua e la bassissima tensione di vapore indicano che la Ca(OH)2*MgO è presente prevalentemente nell'acqua. Non si prevedono un'esposizione all'aria o emissioni significative, data la bassa tensione di vapore della Ca(OH)2*MgO. Non si prevedono esposizione all'ambiente terrestre o emissioni significative nemmeno per questo scenario di esposizione. La valutazione dell'esposizione per l'ambiente acquatico terrà conto, quindi, solo delle possibili variazioni del pH nell'effluente STP e nell'acqua di superficie correlati agli scarichi di OH- su scala locale. La valutazione dell'esposizione viene affrontata valutando l'impatto del pH risultante: il pH dell'acqua di superficie non dovrebbe salire oltre 9.				
Emissioni ambientali	La produzione di Ca(OH)2*MgO può potenzialmente risultare in un'emissione acquatica e nell'aumento locale della concentrazione della Ca(OH)2*MgO, con ripercussioni sul pH nell'ambiente acquatico. Quando il pH non è neutralizzato, lo scarico dell'effluente dai siti di produzione della Ca(OH)2*MgO può influire sul pH nell'acqua ricevente. Normalmente il pH degli effluenti viene misurato molto spesso e lo si può neutralizzare facilmente, come spesso richiesto dalle legislazioni nazionali.			
Concentrazione dell'esposizione nell'impianto di trattamento delle acque reflue (WWTP)	Le acque reflue derivanti dalla produzione di Ca(OH)2*MgO sono inorganiche, per cui non vi è alcun trattamento biologico. Quindi, le acque reflue dei siti di produzione di Ca(OH)2*MgO non vengono normalmente trattate negli impianti biologici di trattamento delle acque reflue (WWTP), ma possono essere utilizzate per il controllo del pH delle acque reflue acide trattate in WWTP biologici.			

Concentrazione dell'esposizione in un comparto pelagico acquatico	Quando la Ca(OH) ₂ *MgO viene emessa nell'acqua di superficie, l'assorbimento nel materiale particolato e nei sedimenti sarà trascurabile. Quando la calce viene gettata nell'acqua di superficie, il pH potrebbe salire, a seconda della capacità tampone dell'acqua. Maggiore è tale capacità, minore sarà l'effetto sul pH. In genere, la capacità tampone che impedisce variazioni del tenore di acidità o di alcalinità nelle acque naturali è regolata dall'equilibrio tra il biossido di carbonio (CO ₂), lo ione bicarbonato (HCO ₃ ⁻) e lo ione carbonato (CO ₃ ²⁻).
Concentrazione dell'esposizione nei sedimenti	Il compartimento dei sedimenti non è stato incluso in questo ES, dato che non è considerato pertinente per la Ca(OH) ₂ *MgO: quando la Ca(OH) ₂ *MgO viene emessa nel compartimento acquatico, l'assorbimento nelle particelle dei sedimenti è trascurabile.
Concentrazioni dell'esposizione nel suolo e nelle acque sotterranee	Il compartimento terrestre non è stato incluso in questo scenario d'esposizione, dato che non è considerato pertinente.
Concentrazione dell'esposizione nel compartimento atmosferico	Il compartimento dell'aria non è stato incluso in questa CSA, dato che non è considerato pertinente per la Ca(OH) ₂ *MgO: quando emessa nell'aria come aerosol, la Ca(OH) ₂ *MgO è neutralizzata conseguentemente alla sua reazione con CO ₂ (o altri acidi), in HCO ₃ ⁻ e Ca ²⁺ . Successivamente, i sali (ad es. (bi)carbonato di calcio) vengono lavati via dall'aria, per cui le emissioni atmosferiche della Ca(OH) ₂ *MgO neutralizzata finiscono in gran parte nel suolo e nell'acqua.
Concentrazione dell'esposizione pertinente per la catena alimentare (avvelenamento secondario)	Il bioaccumulo negli organismi non è pertinente per la Ca(OH) ₂ *MgO: per l'avvelenamento secondario non è quindi richiesta una valutazione del rischio.

4. Guida per l'utilizzatore a valle (DU) per valutare se opera entro i limiti stabiliti dall'ES

Esposizione professionale

L'utilizzatore a valle (DU) opera entro i limiti stabiliti dall'ES se vengono rispettate le misure proposte di gestione del rischio descritte sopra oppure se può dimostrare che le sue condizioni operative e le misure attuate per la gestione del rischio sono adeguate. A tale fine occorre dimostrare che limita l'inalazione e l'esposizione dermica a un livello inferiore al rispettivo DNEL (dato che i processi e le attività in questione sono trattati dalle PROC elencate sopra) così come specificato sotto. Se non sono disponibili dati misurati, il DU può servirsi di uno strumento di scala appropriato quale MEASE (www.ebrc.de/mease.html) per stimare l'esposizione associata. La polverosità della sostanza utilizzata può essere determinata in base al glossario MEASE. Ad esempio, sostanze con una polverosità inferiore a 2,5% secondo il Rotating Drum Method (RDM) sono definite "poco polverose", quelle con una polverosità inferiore al 10% (RDM) sono definite "mediamente polverose" e quelle con una polverosità di ≥10% sono definite "altamente polverose".

DNEL_{inalazione}: 1 mg/m³ (come polvere respirabile)

Nota importante: il DU deve essere consapevole del fatto che, a parte il DNEL a lungo termine indicato sopra, esiste un DNEL per effetti acuti a un livello di 4 mg/m³. Dimostrando un uso sicuro, rispetto alle stime di esposizione con il DNEL a lungo termine, viene coperto anche il DNEL acuto (secondo la guida R.14, è possibile derivare i livelli acuti di esposizione moltiplicando le stime di esposizione a lungo termine per un fattore di 2). Quando si utilizza MEASE per derivare le stime sull'esposizione, viene fatto notare che la durata dell'esposizione dovrebbe essere ridotta solo a metà turno, come misura di gestione del rischio (con una conseguente riduzione dell'esposizione del 40%).

Esposizione ambientale

Se un sito non rispetta le condizioni stabilite nell'ES sull'uso sicuro, si consiglia di applicare un approccio a più livelli per eseguire una valutazione più specifica in funzione del sito. Per tale valutazione, si consiglia il seguente approccio a più livelli.

Livello 1: recuperare le informazioni sul pH dell'effluente e il contributo della Ca(OH)₂*MgO sul pH risultante. Se il pH dovesse essere superiore a 9 e ascrivibile prevalentemente alla calce, sono richieste ulteriori azioni per dimostrare che l'uso è sicuro.

Livello 2a: recuperare le informazioni sul pH dell'acqua ricevente dopo il punto di scarico. Il pH dell'acqua ricevente non deve superare il valore 9. In assenza di misure disponibili, il pH nel fiume può essere calcolato come segue:

$$pH_{fiume} = \log \left[\frac{Q_{effluente} \cdot 10^{pH_{effluente}} + Q_{fiume_monte} \cdot 10^{pH_{fiume_monte}}}{Q_{effluente} + Q_{fiume_monte}} \right]$$

Dove:

Q effluente si riferisce alla portata dell'effluente (in m³/giorno)

Q fiume a monte si riferisce alla portata del fiume a monte (in m³/giorno) pH effluente si riferisce al pH dell'effluente

pH fiume a monte si riferisce al pH del fiume a monte del punto di scarico

Si noti che, inizialmente, è possibile utilizzare valori predefiniti:

Q portata del fiume a monte: utilizzare 1/10 della distribuzione delle misurazioni esistenti oppure utilizzare il valore predefinito di 18000 m³/giorno

Q effluente: utilizzare il valore predefinito di 2000 m³/giorno

Il pH a monte è di preferenza un valore misurato. Se non è disponibile, si può presumere un pH neutro di 7, se giustificabile.

Tale equazione deve essere vista come lo scenario peggiore, in cui le condizioni dell'acqua sono standard e non specifiche del caso.

Livello 2b: l'equazione 1 può essere utilizzata per identificare quale pH dell'effluente causi un livello di pH accettabile nello specchio d'acqua ricevente. A tale fine, il pH del fiume viene impostato sul valore 9 e il pH dell'effluente viene calcolato di conseguenza (utilizzando valori predefiniti come indicato in precedenza, se necessario). Dato che la temperatura influenza la solubilità della calce, potrebbe essere necessario correggere il pH dell'effluente caso per caso. Una volta stabilito il valore massimo consentito del pH nell'effluente, si presume che le concentrazioni di OH⁻ dipendano tutte dallo scarico della calce e che non vi siano da considerare condizioni della capacità tampone (questo è un caso irrealistico di scenario peggiore, che può essere modificato qualora siano disponibili delle informazioni). Il carico massimo di calce che può essere gettato annualmente senza che si producano effetti negativi sul pH delle acque riceventi viene calcolato presumendo un equilibrio chimico. I valori di OH⁻ espressi come moli/litro vengono moltiplicati per la portata media dell'effluente e quindi divisi per la massa molare della Ca(OH)₂*MgO.

Livello 3: misurare il pH dell'acqua ricevente dopo il punto di scarico. Se il pH è inferiore a 9, è stato ragionevolmente dimostrato che l'uso è sicuro e l'ES termina qui. Se il pH risulta essere superiore a 9, occorre mettere in atto delle misure di gestione del rischio: l'effluente deve essere sottoposto a neutralizzazione, al fine di assicurare l'uso sicuro della calce durante la fase di produzione o di utilizzo.

Numero ES 9.3: Produzione e usi industriali di solidi mediamente polverosi/polveri di sostanze a base di calce

Formato dello scenario d'esposizione riguardante gli usi effettuati dai lavoratori		
1. Titolo		
Breve titolo libero	Produzione e usi industriali di solidi mediamente polverosi/polveri di sostanze a base di calce	
Titolo sistematico basato su un descrittore d'uso	SU3, SU1, SU2a, SU2b, SU4, SU5, SU6a, SU6b, SU7, SU8, SU9, SU10, SU11, SU12, SU13, SU14, SU15, SU16, SU17, SU18, SU19, SU20, SU23, SU24 PC1, PC2, PC3, PC7, PC8, PC9a, PC9b, PC11, PC12, PC13, PC14, PC15, PC16, PC17, PC18, PC19, PC20, PC21, PC23, PC24, PC25, PC26, PC27, PC28, PC29, PC30, PC31, PC32, PC33, PC34, PC35, PC36, PC37, PC38, PC39, PC40 AC1, AC2, AC3, AC4, AC5, AC6, AC7, AC8, AC10, AC11, AC13 (PROC ed ERC appropriati sono riportati nella Sezione 2 sotto)	
Processi, compiti e/o attività comprese	Processi, compiti e/o attività comprese sono descritte nella Sezione 2 sotto.	
Metodo di valutazione	La valutazione dell'esposizione per inalazione si basa sullo strumento di stima dell'esposizione MEASE.	
2. Condizioni operative e misure di gestione del rischio		
PROC/ERC	Definizione REACH	Attività interessate
PROC 1	Uso in un processo chiuso, esposizione improbabile	Ulteriori informazioni vengono fornite nella guida pubblicata dall'ECHA sui requisiti informativi e la valutazione della sicurezza delle sostanze chimiche, capitolo R.12: Sistema dei descrittori degli usi (ECHA-2010-G- 05-EN).
PROC 2	Uso in un processo chiuso e continuo, con occasionale esposizione controllata	
PROC 3	Uso in un processo a lotti chiuso (sintesi o formulazione)	
PROC 4	Uso in processi a lotti e di altro genere (sintesi), dove si verificano occasioni di esposizione	
PROC 5	Miscelazione o miscola in processi in lotti per la formulazione di preparati e articoli (contatto in fasi diverse e/o contatto importante)	
PROC 7	Applicazione spray industriale	
PROC 8a	Trasferimento di una sostanza o di un preparato (riempimento/svuotamento) da/a recipienti/grandi contenitori, in strutture non dedicate	
PROC 8b	Trasferimento di una sostanza o di un preparato (riempimento/svuotamento) da/a recipienti/grandi contenitori, in strutture dedicate	
PROC 9	Trasferimento di una sostanza o di un preparato in piccoli contenitori (linea di riempimento dedicata, compresa la pesatura)	
PROC 10	Applicazione con rulli o pennelli	
PROC 13	Tattamento di articoli per immersione e colata	
PROC 14	Produzione di preparati o articoli per compressione in pastiglie, compressione, estrusione, pellettizzazione	
PROC 15	Uso come reagenti per laboratorio	
PROC 16	Uso di materiali come fonti di combustibili; probabile un'esposizione di piccola entità al prodotto incombusto	
PROC 17	Lubrificazione in condizioni ad alta energia e nell'ambito di un processo parzialmente aperto	
PROC 18	Ingrassaggio in condizioni ad alta energia	
PROC 19	Miscelazione manuale con contatto diretto, con il solo utilizzo di un'attrezzatura di protezione individuale	
PROC 22	Operazioni di lavorazione nell'ambito di processi potenzialmente chiusi con minerali/metalli a temperature elevate Impostazione industriale	

PROC 23	Operazioni di lavorazione e trasferimento in processi aperti con minerali/metalli a temperature elevate	
PROC 24	Lavorazione ad alta energia (meccanica) di sostanze integrate in materiali e/o articoli	
PROC 25	Altre operazioni a caldo con metalli	
PROC 26	Manipolazione di sostanze inorganiche solide a temperatura ambiente	
PROC 27a	Produzione di polveri metalliche (processi a caldo)	
PROC 27b	Produzione di polveri metalliche (processi a umido)	
ERC 1-7, 12	Produzione, formulazione e tutti i tipi di usi industriali	
ERC 10, 11	Ampio uso dispersivo all'esterno e all'interno di articoli e materiali di lunga durata	

2.1 Controllo dell'esposizione dei lavoratori

Caratteristiche del prodotto

Secondo l'approccio MEASE, il potenziale di emissione intrinseco di una sostanza è una delle determinanti principali dell'esposizione. Ciò è rispecchiato dall'assegnazione di una cosiddetta classe di fugacità nello strumento MEASE. Per operazioni condotte con sostanze solide a temperatura ambiente, la fugacità si basa sulla polverosità di tale sostanza. Mentre nei processi metallurgici a caldo la fugacità è basata sulla temperatura, prendendo in considerazione la temperatura di processo e il punto di fusione della sostanza. Come terzo gruppo, le attività altamente abrasive sono basate sul livello di abrasione piuttosto che sul potenziale di emissione intrinseco della sostanza.

PROC	Uso nel preparato	Contenuto nel preparato	Forma fisica	Potenziale di emissione
PROC 22, 23, 25, 27a	non regolamentato		solida/polvere, liquefatta	elevato
PROC 24	non regolamentato		solida/polvere	elevato
Tutte le altre PROC applicabili	non regolamentato		solida/polvere	medio

Quantità usate

Non si ritiene che il tonnellaggio effettivo gestito per turno di lavoro influenzi l'esposizione in quanto tale per questo scenario. La principale determinante del potenziale di emissione intrinseco del processo è invece la combinazione della scala dell'operazione (industriale rispetto a professionale) e il livello di contenimento/automazione (come riflesso nella PROC).

Frequenza e durata dell'uso/esposizione

PROC	Durata dell'esposizione
PROC 7, 17, 18, 19, 22	≤ 240 minuti
Tutte le altre PROC applicabili	480 minuti (non regolamentato)

Fattori umani non influenzati dalla gestione dei rischi

Si presume che il volume respirato del turno di lavoro durante tutte le fasi del processo riflesse nelle PROC sia di 10 m³/turno (8 ore).

Altre condizioni operative date che influenzano l'esposizione dei lavoratori

Condizioni operative quali la temperatura di processo e la pressione di processo non sono considerate pertinenti per la valutazione dell'esposizione professionale dei processi eseguiti. Nelle fasi di processo con temperature notevolmente alte (ovvero, PROC 22, 23, 25), la valutazione dell'esposizione in MEASE si basa tuttavia sul rapporto tra temperatura di processo e punto di fusione. Dato che si prevede che le temperature associate varino all'interno dell'industria, come ipotesi di caso peggiore per la stima dell'esposizione è stato preso il rapporto più alto. Pertanto, in questo scenario di esposizione per PROC 22, 23 e PROC 25 vengono automaticamente trattate tutte le temperature di processo.

Condizioni tecniche e misure a livello di processo (fonte) per evitare il rilascio

In genere, nei processi non sono richieste misure di gestione del rischio a livello di processo (ad es. contenimento o segregazione della fonte di emissione).

Condizioni tecniche e misure per controllare la dispersione dalla fonte verso il lavoratore

PROC	Livello di separazione	Controlli localizzati (LC)	Efficienza di LC (secondo MEASE)	Ulteriori informazioni

PROC 1, 2, 15, 27b	Qualsiasi separazione potenzialmente richiesta dei lavoratori dalla fonte di emissione è indicata sopra in "Frequenza e durata dell'esposizione". È possibile ottenere una riduzione della durata dell'esposizione predisponendo, ad esempio, sale di controllo ventilate (pressione positiva) o allontanando il lavoratore dai luoghi interessati dall'esposizione.	non richiesta	nd	
PROC 3, 13, 14		ventilazione generale	17 %	
PROC 19		non applicabile	nd	
Tutte le altre PROC applicabili		ventilazione di aspirazione locale	78 %	

Misure organizzative per prevenire/limitare i rilasci, la dispersione e l'esposizione

Evitare l'inalazione o l'ingestione. Per assicurare una gestione sicura della sostanza, sono richieste misure di igiene professionale generali. Queste misure riguardano buone pratiche personali e di pulizia (ovvero, pulizia regolare con dispositivi idonei), divieto di mangiare e fumare sul luogo di lavoro, l'adozione di indumenti e calzature da lavoro standard, tranne indicazioni contrarie sotto riportate. Fare la doccia e cambiarsi gli indumenti al termine del turno di lavoro. Non indossare indumenti contaminati a casa. Non soffiare via la polvere con aria compressa.

Condizioni e misure relative alla protezione individuale, all'igiene e alla valutazione dello stato di salute

PROC	Specifica del dispositivo per la protezione delle vie respiratorie (RPE)	Efficienza dell'RPE (fattore di protezione assegnato, APF)	Specifica dei guanti	Ulteriore dispositivo di protezione individuale (PPE)
PROC 4, 5, 7, 8a, 8b, 9, 10, 16, 17, 18, 19, 22, 24, 27a	maschera FFP1	APF=4		
Tutte le altre PROC applicabili	non richiesta	nd	Dato che la Ca(OH) ₂ *MgO è classificata come irritante per la pelle, è obbligatorio utilizzare guanti di protezione per tutte le fasi del processo.	Occorre indossare protezioni per gli occhi (ad es. occhiali o maschere), a meno che, data la natura e il tipo di applicazione (ovvero, processo chiuso) non si possa escludere un potenziale contatto con gli occhi. Inoltre, è necessario indossare una protezione per il volto, indumenti protettivi e calzature di sicurezza appropriati.

Qualsiasi RPE così come definito sopra dovrà essere indossato unicamente se, parallelamente, vengono applicati i principi seguenti: la durata del lavoro (confrontare con la "durata dell'esposizione" sopra) dovrebbe tenere in considerazione l'ulteriore stress fisiologico per il lavoratore dovuto alla resistenza respiratoria e alla massa stessa dell'RPE, a causa del maggiore stress termico indotto dalla protezione della testa. Inoltre, occorre considerare che il fatto di indossare un RPE riduce le capacità del lavoratore di comunicare e di utilizzare strumenti.

Per le ragioni suddette, il lavoratore dovrebbe pertanto essere (i) in buona salute (specie in considerazione di problemi medici che potrebbero influire sull'uso dell'RPE), (ii) avere caratteristiche facciali idonee a ridurre infiltrazioni tra il volto e la maschera (in considerazione di graffi e peluria facciale). I dispositivi consigliati sopra, che fanno affidamento sull'ermeticità facciale, non forniranno la protezione richiesta se non aderiscono correttamente e in modo sicuro ai contorni del volto.

I datori di lavoro e i lavoratori autonomi hanno responsabilità legali per la manutenzione e la fornitura di dispositivi per la protezione delle vie respiratorie e la gestione del loro uso corretto sul posto di lavoro. Pertanto, devono definire e documentare una politica idonea per un programma per i dispositivi per la protezione delle vie respiratorie, inclusa la formazione dei lavoratori.

Nel glossario di MEASE è possibile trovare una presentazione degli APF di diversi RPE (secondo BS EN 529:2005).

2.2 Controllo dell'esposizione ambientale

Quantità usate

La quantità giornaliera e annuale per sito (per sorgenti puntiformi) non è considerata la determinante principale per l'esposizione ambientale.

Frequenza e durata dell'uso

Intermittente (< 12 volte l'anno) o uso/rilascio continuo

Fattori ambientali non influenzati dalla gestione dei rischi				
Portata dell'acqua di superficie ricevente: 18000 m³/giorno				
Altre condizioni operative date che influenzano l'esposizione ambientale				
Velocità di scarico dell'effluente: 2000 m³/giorno				
Condizioni e misure tecniche in sito per ridurre o limitare scarichi, emissioni nell'aria e rilasci nel terreno				
Le misure di gestione del rischio legate all'ambiente mirano a evitare lo scarico di soluzioni di calce nelle acque reflue urbane o nelle acque di superficie, qualora si preveda che tali scarichi possano causare alterazioni significative del pH. Durante l'introduzione in acque libere, è necessario controllare regolarmente il valore del pH. In genere, gli scarichi devono comportare solo variazioni minime del pH nelle acque di superficie riceventi (ad es. tramite neutralizzazione). Normalmente, la maggior parte degli organismi acquatici riesce a tollerare valori del pH compresi tra 6 e 9. Ciò si riflette anche nella descrizione dei test OECD standard con organismi acquatici. La giustificazione per questa misura di gestione del rischio viene data nella sezione introduttiva.				
Condizioni e misure correlate alle acque reflue				
Gli scarti industriali solidi di calce devono essere riutilizzati o scaricati nelle acque reflue industriali e, se necessario, ulteriormente neutralizzati.				
3. Stima dell'esposizione e riferimento alla sua fonte				
Esposizione professionale				
Per la valutazione dell'esposizione per inalazione è stato usato lo strumento di stima dell'esposizione MEASE. Il rapporto di caratterizzazione del rischio (RCR) è il quoziente della stima di esposizione raffinata e il rispettivo DNEL (livello privo di effetti derivati) e deve essere inferiore a 1 per dimostrare un uso sicuro. Per l'esposizione per inalazione, l'RCR è basato sul DNEL per Ca(OH)2*MgO di 1 mg/m³ (come polvere respirabile) e la rispettiva stima dell'esposizione per inalazione derivata utilizzando MEASE (come polvere inalabile). Pertanto, l'RCR include un ulteriore margine di sicurezza dato che la frazione respirabile è una sottofrazione della frazione inalabile secondo EN 481.				
PROC	Metodo utilizzato per la valutazione dell'esposizione per inalazione	Stima dell'esposizione per inalazione (RCR)	Metodo utilizzato per la valutazione dell'esposizione dermica	Stima dell'esposizione dermica (RCR)
PROC 1, 2, 3, 4, 5, 7, 8a, 8b, 9, 10, 13, 14, 15, 16, 17, 18, 19, 22, 23, 24, 25, 26, 27a, 27b	MEASE	< 1 mg/m³ (0,01 - 0,88)	Dato che la Ca(OH)2*MgO è classificata come irritante per la pelle, occorre ridurre al minimo tecnicamente possibile l'esposizione dermica. Non è stato derivato un DNEL per gli effetti dermatici. Pertanto, in questo scenario di esposizione non viene valutata l'esposizione dermica.	
Emissioni ambientali				
La valutazione dell'esposizione ambientale attiene unicamente all'ambiente acquatico, quando applicabile, inclusi STP/WWTP, dato che le emissioni di Ca(OH)2*MgO nelle varie fasi del ciclo di vita (produzione e uso) si applicano principalmente alle acque (reflue). L'effetto sulle acque e la valutazione del rischio tengono conto unicamente dell'effetto sugli organismi/ecosistemi dovuto alle possibili alterazioni del pH legate agli scarichi di OH-, con la tossicità di Ca2+ ritenuta trascurabile rispetto al (potenziale) effetto del pH. Viene considerata solo la scala locale, compresi gli impianti municipali di trattamento delle acque reflue (STP) o gli impianti di trattamento delle acque di scarico industriali (WWTP), ove applicabile, sia per la produzione che per usi industriali, dato che qualsiasi effetto che potrebbe prodursi avrebbe una dimensione locale. L'elevata solubilità in acqua e la bassissima tensione di vapore indicano che la Ca(OH)2*MgO è presente prevalentemente nell'acqua. Non si prevedono un'esposizione all'aria o emissioni significative, data la bassa tensione di vapore della Ca(OH)2*MgO. Non si prevedono esposizione all'ambiente terrestre o emissioni significative nemmeno per questo scenario di esposizione. La valutazione dell'esposizione per l'ambiente acquatico terrà conto, quindi, solo delle possibili variazioni del pH nell'effluente STP e nell'acqua di superficie correlati agli scarichi di OH- su scala locale. La valutazione dell'esposizione viene affrontata valutando l'impatto del pH risultante: il pH dell'acqua di superficie non dovrebbe salire oltre 9.				
Emissioni ambientali	La produzione di Ca(OH)2*MgO può potenzialmente risultare in un'emissione acquatica e nell'aumento locale della concentrazione della Ca(OH)2*MgO, con ripercussioni sul pH nell'ambiente acquatico. Quando il pH non è neutralizzato, lo scarico dell'effluente dai siti di produzione della Ca(OH)2*MgO può influire sul pH nell'acqua ricevente. Normalmente il pH degli effluenti viene misurato molto spesso e lo si può neutralizzare facilmente, come spesso richiesto dalle legislazioni nazionali.			
Concentrazione dell'esposizione nell'impianto di trattamento delle acque reflue (WWTP)	Le acque reflue derivanti dalla produzione di Ca(OH)2*MgO sono inorganiche, per cui non vi è alcun trattamento biologico. Quindi, le acque reflue dei siti di produzione di Ca(OH)2*MgO non vengono normalmente trattate negli impianti biologici di trattamento delle acque reflue (WWTP), ma possono essere utilizzate per il controllo del pH delle acque reflue acide trattate in WWTP biologici.			

Concentrazione dell'esposizione in un comparto pelagico acquatico	Quando la Ca(OH) ₂ *MgO viene emessa nell'acqua di superficie, l'assorbimento nel materiale particolato e nei sedimenti sarà trascurabile. Quando la calce viene gettata nell'acqua di superficie, il pH potrebbe salire, a seconda della capacità tampone dell'acqua. Maggiore è tale capacità, minore sarà l'effetto sul pH. In genere, la capacità tampone che impedisce variazioni del tenore di acidità o di alcalinità nelle acque naturali è regolata dall'equilibrio tra il biossido di carbonio (CO ₂), lo ione bicarbonato (HCO ₃ ⁻) e lo ione carbonato (CO ₃ ²⁻).
Concentrazione dell'esposizione nei sedimenti	Il compartimento dei sedimenti non è stato incluso in questo ES, dato che non è considerato pertinente per la Ca(OH) ₂ *MgO: quando la Ca(OH) ₂ *MgO viene emessa nel compartimento acquatico, l'assorbimento nelle particelle dei sedimenti è trascurabile.
Concentrazioni dell'esposizione nel suolo e nelle acque sotterranee	Il compartimento terrestre non è stato incluso in questo scenario d'esposizione, dato che non è considerato pertinente.
Concentrazione dell'esposizione nel compartimento atmosferico	Il compartimento dell'aria non è stato incluso in questa CSA, dato che non è considerato pertinente per la Ca(OH) ₂ *MgO: quando emessa nell'aria come aerosol, la Ca(OH) ₂ *MgO è neutralizzata conseguentemente alla sua reazione con CO ₂ (o altri acidi), in HCO ₃ ⁻ e Ca ²⁺ . Successivamente, i sali (ad es. (bi)carbonato di calcio) vengono lavati via dall'aria, per cui le emissioni atmosferiche della Ca(OH) ₂ *MgO neutralizzata finiscono in gran parte nel suolo e nell'acqua.
Concentrazione dell'esposizione pertinente per la catena alimentare (avvelenamento secondario)	Il bioaccumulo negli organismi non è pertinente per la Ca(OH) ₂ *MgO: per l'avvelenamento secondario non è quindi richiesta una valutazione del rischio.

4. Guida per l'utilizzatore a valle (DU) per valutare se opera entro i limiti stabiliti dall'ES

Esposizione professionale

L'utilizzatore a valle (DU) opera entro i limiti stabiliti dall'ES se vengono rispettate le misure proposte di gestione del rischio descritte sopra oppure se può dimostrare che le sue condizioni operative e le misure attuate per la gestione del rischio sono adeguate. A tale fine occorre dimostrare che limita l'inalazione e l'esposizione dermica a un livello inferiore al rispettivo DNEL (dato che i processi e le attività in questione sono trattati dalle PROC elencate sopra) così come specificato sotto. Se non sono disponibili dati misurati, il DU può servirsi di uno strumento di scala appropriato quale MEASE (www.ebrc.de/mease.html) per stimare l'esposizione associata. La polverosità della sostanza utilizzata può essere determinata in base al glossario MEASE. Ad esempio, sostanze con una polverosità inferiore a 2,5% secondo il Rotating Drum Method (RDM) sono definite "poco polverose", quelle con una polverosità inferiore al 10% (RDM) sono definite "mediamente polverose" e quelle con una polverosità di ≥10% sono definite "altamente polverose".

DNEL_{inalazione}: 1 mg/m³ (come polvere respirabile)

Nota importante: il DU deve essere consapevole del fatto che, a parte il DNEL a lungo termine indicato sopra, esiste un DNEL per effetti acuti a un livello di 4 mg/m³. Dimostrando un uso sicuro, rispetto alle stime di esposizione con il DNEL a lungo termine, viene coperto anche il DNEL acuto (secondo la guida R.14, è possibile derivare i livelli acuti di esposizione moltiplicando le stime di esposizione a lungo termine per un fattore di 2). Quando si utilizza MEASE per derivare le stime sull'esposizione, viene fatto notare che la durata dell'esposizione dovrebbe essere ridotta solo a metà turno, come misura di gestione del rischio (con una conseguente riduzione dell'esposizione del 40%).

Esposizione ambientale

Se un sito non rispetta le condizioni stabilite nell'ES sull'uso sicuro, si consiglia di applicare un approccio a più livelli per eseguire una valutazione più specifica in funzione del sito. Per tale valutazione, si consiglia il seguente approccio a più livelli.

Livello 1: recuperare le informazioni sul pH dell'effluente e il contributo della Ca(OH)₂*MgO sul pH risultante. Se il pH dovesse essere superiore a 9 e ascrivibile prevalentemente alla calce, sono richieste ulteriori azioni per dimostrare che l'uso è sicuro.

Livello 2a: recuperare le informazioni sul pH dell'acqua ricevente dopo il punto di scarico. Il pH dell'acqua ricevente non deve superare il valore 9. In assenza di misure disponibili, il pH nel fiume può essere calcolato come segue:

$$pH_{fiume} = \log \left[\frac{Q_{effluente} \cdot 10^{pH_{effluente}} + Q_{fiume_monte} \cdot 10^{pH_{fiume_monte}}}{Q_{effluente} + Q_{fiume_monte}} \right]$$

Dove:

Q effluente si riferisce alla portata dell'effluente (in m³/giorno)

Q fiume a monte si riferisce alla portata del fiume a monte (in m³/giorno) pH effluente si riferisce al pH dell'effluente

pH fiume a monte si riferisce al pH del fiume a monte del punto di scarico Si noti che, inizialmente, è possibile utilizzare valori predefiniti:

Q portata del fiume a monte: utilizzare 1/10 della distribuzione delle misurazioni esistenti oppure utilizzare il valore predefinito di 18000 m³/giorno

Q effluente: utilizzare il valore predefinito di 2000 m³/giorno

Il pH a monte è di preferenza un valore misurato. Se non è disponibile, si può presumere un pH neutro di 7, se giustificabile.

Tale equazione deve essere vista come lo scenario peggiore, in cui le condizioni dell'acqua sono standard e non specifiche del caso.

Livello 2b: l'equazione 1 può essere utilizzata per identificare quale pH dell'effluente causi un livello di pH accettabile nello specchio d'acqua ricevente. A tale fine, il pH del fiume viene impostato sul valore 9 e il pH dell'effluente viene calcolato di conseguenza (utilizzando valori predefiniti come indicato in precedenza, se necessario). Dato che la temperatura influenza la solubilità della calce, potrebbe essere necessario correggere il pH dell'effluente caso per caso. Una volta stabilito il valore massimo consentito del pH nell'effluente, si presume che le concentrazioni di OH⁻ dipendano tutte dallo scarico della calce e che non vi siano da considerare condizioni della capacità tampone (questo è un caso irrealistico di scenario peggiore, che può essere modificato qualora siano disponibili delle informazioni). Il carico massimo di calce che può essere gettato annualmente senza che si producano effetti negativi sul pH delle acque riceventi viene calcolato presumendo un equilibrio chimico. I valori di OH⁻ espressi come moli/litro vengono moltiplicati per la portata media dell'effluente e quindi divisi per la massa molare della Ca(OH)₂*MgO.

Livello 3: misurare il pH dell'acqua ricevente dopo il punto di scarico. Se il pH è inferiore a 9, è stato ragionevolmente dimostrato che l'uso è sicuro e l'ES termina qui. Se il pH risulta essere superiore a 9, occorre mettere in atto delle misure di gestione del rischio: l'effluente deve essere sottoposto a neutralizzazione, al fine di assicurare l'uso sicuro della calce durante la fase di produzione o di utilizzo.

Numero ES 9.4: Produzione e usi industriali di solidi altamente polverosi/polveri di sostanze a base di calce

Formato dello scenario d'esposizione (1) riguardante gli usi effettuati dai lavoratori		
1. Titolo		
Breve titolo libero	Produzione e usi industriali di solidi altamente polverosi/polveri di sostanze a base di calce	
Titolo sistematico basato su un descrittore d'uso	SU3, SU1, SU2a, SU2b, SU4, SU5, SU6a, SU6b, SU7, SU8, SU9, SU10, SU11, SU12, SU13, SU14, SU15, SU16, SU17, SU18, SU19, SU20, SU23, SU24 PC1, PC2, PC3, PC7, PC8, PC9a, PC9b, PC11, PC12, PC13, PC14, PC15, PC16, PC17, PC18, PC19, PC20, PC21, PC23, PC24, PC25, PC26, PC27, PC28, PC29, PC30, PC31, PC32, PC33, PC34, PC35, PC36, PC37, PC38, PC39, PC40 AC1, AC2, AC3, AC4, AC5, AC6, AC7, AC8, AC10, AC11, AC13 (PROC ed ERC appropriati sono riportati nella Sezione 2 sotto)	
Processi, compiti e/o attività comprese	Processi, compiti e/o attività comprese sono descritte nella Sezione 2 sotto.	
Metodo di valutazione	La valutazione dell'esposizione per inalazione si basa sullo strumento di stima dell'esposizione MEASE.	
2. Condizioni operative e misure di gestione del rischio		
PROC/ERC	Definizione REACH	Attività interessate
PROC 1	Uso in un processo chiuso, esposizione improbabile	Ulteriori informazioni vengono fornite nella guida pubblicata dall'ECHA sui requisiti informativi e la valutazione della sicurezza delle sostanze chimiche, capitolo R.12: Sistema dei descrittori degli usi (ECHA-2010-G-05-EN).
PROC 2	Uso in un processo chiuso e continuo, con occasionale esposizione controllata	
PROC 3	Uso in un processo a lotti chiuso (sintesi o formulazione)	
PROC 4	Uso in processi a lotti e di altro genere (sintesi), dove si verificano occasioni di esposizione	
PROC 5	Miscelazione o mescola in processi in lotti per la formulazione di preparati e articoli (contatto in fasi diverse e/o contatto importante)	
PROC 7	Applicazione spray industriale	
PROC 8a	Trasferimento di una sostanza o di un preparato (riempimento/svuotamento) da/a recipienti/grandi contenitori, in strutture non dedicate	
PROC 8b	Trasferimento di una sostanza o di un preparato (riempimento/svuotamento) da/a recipienti/grandi contenitori, in strutture dedicate	
PROC 9	Trasferimento di una sostanza o di un preparato in piccoli contenitori (linea di riempimento dedicata, compresa la pesatura)	
PROC 10	Applicazione con rulli o pennelli	
PROC 13	Trattamento di articoli per immersione e colata	
PROC 14	Produzione di preparati o articoli per compressione in pastiglie, compressione, estrusione, pellettizzazione	
PROC 15	Uso come reagenti per laboratorio	
PROC 16	Uso di materiali come fonti di combustibili; probabile un'esposizione di piccola entità al prodotto incombusto	
PROC 17	Lubrificazione in condizioni ad alta energia e nell'ambito di un processo parzialmente	

	aperto	
PROC 18	Ingrassaggio in condizioni ad alta energia	
PROC 19	Miscelazione manuale con contatto diretto, con il solo utilizzo di un'attrezzatura di protezione individuale	
PROC 22	Operazioni di lavorazione nell'ambito di processi potenzialmente chiusi con minerali/metalli a temperature elevate Impostazione industriale	
PROC 23	Operazioni di lavorazione e trasferimento in processi aperti con minerali/metalli a temperature elevate	
PROC 24	Lavorazione ad alta energia (meccanica) di sostanze integrate in materiali e/o articoli	
PROC 25	Altre operazioni a caldo con metalli	
PROC 26	Manipolazione di sostanze inorganiche solide a temperatura ambiente	
PROC 27a	Produzione di polveri metalliche (processi a caldo)	
PROC 27b	Produzione di polveri metalliche (processi a umido)	
ERC 1-7, 12	Produzione, formulazione e tutti i tipi di usi industriali	
ERC 10, 11	Ampio uso dispersivo all'esterno e all'interno di articoli e materiali di lunga durata	

2.1 Controllo dell'esposizione dei lavoratori

Caratteristiche del prodotto

Secondo l'approccio MEASE, il potenziale di emissione intrinseco di una sostanza è una delle determinanti principali dell'esposizione. Ciò è rispecchiato dall'assegnazione di una cosiddetta classe di fugacità nello strumento MEASE. Per operazioni condotte con sostanze solide a temperatura ambiente, la fugacità si basa sulla polverosità di tale sostanza. Mentre nei processi metallurgici a caldo la fugacità è basata sulla temperatura, prendendo in considerazione la temperatura di processo e il punto di fusione della sostanza. Come terzo gruppo, le attività altamente abrasive sono basate sul livello di abrasione piuttosto che sul potenziale di emissione intrinseco della sostanza.

PROC	Uso nel preparato	Contenuto nel preparato	Forma fisica	Potenziale di emissione
PROC 22, 23, 25, 27a	non regolamentato		solida/polvere, liquefatta	elevato
Tutte le altre PROC applicabili	non regolamentato		solida/polvere	elevato

Quantità usate

Non si ritiene che il tonnellaggio effettivo gestito per turno di lavoro influenzi l'esposizione in quanto tale per questo scenario. La principale determinante del potenziale di emissione intrinseco del processo è invece la combinazione della scala dell'operazione (industriale rispetto a professionale) e il livello di contenimento/automazione (come riflesso nella PROC).

Frequenza e durata dell'uso/esposizione

PROC	Durata dell'esposizione
PROC 7, 8a, 17, 18, 19, 22	≤ 240 minuti
Tutte le altre PROC applicabili	480 minuti (non regolamentato)

Fattori umani non influenzati dalla gestione dei rischi

Si presume che il volume respirato del turno di lavoro durante tutte le fasi del processo riflesse nelle PROC sia di 10 m³/turno (8 ore).

Altre condizioni operative date che influenzano l'esposizione dei lavoratori

Condizioni operative quali la temperatura di processo e la pressione di processo non sono considerate pertinenti per la valutazione dell'esposizione professionale dei processi eseguiti. Nelle fasi di processo con temperature notevolmente alte (ovvero, PROC 22, 23, 25), la valutazione dell'esposizione in MEASE si basa tuttavia sul rapporto tra temperatura di processo e punto di fusione. Dato che si prevede che le temperature associate varino all'interno dell'industria, come ipotesi di caso peggiore per la stima dell'esposizione è stato preso il rapporto più alto. Pertanto, in questo scenario di esposizione per PROC 22, 23 e PROC 25 vengono automaticamente trattate tutte le temperature di processo.

Condizioni tecniche e misure a livello di processo (fonte) per evitare il rilascio

In genere, nei processi non sono richieste misure di gestione del rischio a livello di processo (ad es. contenimento o segregazione della fonte di emissione).

Condizioni tecniche e misure per controllare la dispersione dalla fonte verso il lavoratore

PROC	Livello di separazione	Controlli localizzati (LC)	Efficienza di LC (secondo MEASE)	Ulteriori informazioni
PROC 1	Qualsiasi separazione potenzialmente richiesta dei lavoratori dalla fonte di emissione è indicata sopra in "Frequenza e durata dell'esposizione". È possibile ottenere una riduzione della durata dell'esposizione predisponendo, ad esempio, sale di controllo ventilate (pressione positiva) o allontanando il lavoratore dai luoghi interessati dall'esposizione.	non richiesta	nd	
PROC 2, 3		ventilazione generale	17 %	
PROC 7		ventilazione di aspirazione locale integrata	84 %	
PROC 19		non applicabile	nd	
Tutte le altre PROC applicabili		ventilazione di aspirazione locale	78 %	

Misure organizzative per prevenire/limitare i rilasci, la dispersione e l'esposizione

Evitare l'inalazione o l'ingestione. Per assicurare una gestione sicura della sostanza, sono richieste misure di igiene professionale generali. Queste misure riguardano buone pratiche personali e di pulizia (ovvero, pulizia regolare con dispositivi idonei), divieto di mangiare e fumare sul luogo di lavoro, l'adozione di indumenti e calzature da lavoro standard, tranne indicazioni contrarie sotto riportate. Fare la doccia e cambiarsi gli indumenti al termine del turno di lavoro. Non indossare indumenti contaminati a casa. Non soffiare via la polvere con aria compressa.

Condizioni e misure relative alla protezione individuale, all'igiene e alla valutazione dello stato di salute

PROC	Specifica del dispositivo per la protezione delle vie respiratorie (RPE)	Efficienza dell'RPE (fattore di protezione assegnato, APF)	Specifica dei guanti	Ulteriore dispositivo di protezione individuale (PPE)
PROC 1, 2, 3, 23, 25, 27b	non richiesta	nd	Dato che la Ca(OH) ₂ *MgO è classificata come irritante per la pelle, è obbligatorio utilizzare guanti di protezione per tutte le fasi del processo.	Occorre indossare protezioni per gli occhi (ad es. occhiali o maschere), a meno che, data la natura e il tipo di applicazione (ovvero, processo chiuso) non si possa escludere un potenziale contatto con gli occhi. Inoltre, è necessario indossare una protezione per il volto, indumenti protettivi e calzature di sicurezza appropriati.
PROC 4, 5, 7, 8a, 8b, 9, 17, 18,	maschera FFP2	APF=10		
PROC 10, 13, 14, 15, 16, 22, 24, 26, 27a	maschera FFP1	APF=4		
PROC 19	maschera FFP3	APF=20		

Qualsiasi RPE così come definito sopra dovrà essere indossato unicamente se, parallelamente, vengono applicati i principi seguenti: la durata del lavoro (confrontare con la "durata dell'esposizione" sopra) dovrebbe tenere in considerazione l'ulteriore stress fisiologico per il lavoratore dovuto alla resistenza respiratoria e alla massa stessa dell'RPE, a causa del maggiore stress termico indotto dalla protezione della testa. Inoltre, occorre considerare che il fatto di indossare un RPE riduce le capacità del lavoratore di comunicare e di utilizzare strumenti.

Per le ragioni suddette, il lavoratore dovrebbe pertanto essere (i) in buona salute (specie in considerazione di problemi medici che potrebbero influire sull'uso dell'RPE), (ii) avere caratteristiche facciali idonee a ridurre infiltrazioni tra il volto e la maschera (in considerazione di graffi e peluria facciale). I dispositivi consigliati sopra, che fanno affidamento sull'ermeticità facciale, non forniranno la protezione richiesta se non aderiscono correttamente e in modo sicuro ai contorni del volto.

I datori di lavoro e i lavoratori autonomi hanno responsabilità legali per la manutenzione e la fornitura di dispositivi per la protezione delle vie respiratorie e la gestione del loro uso corretto sul posto di lavoro. Pertanto, devono definire e documentare una politica idonea per un programma per i dispositivi per la protezione delle vie respiratorie, inclusa la formazione dei lavoratori.

Nel glossario di MEASE è possibile trovare una presentazione degli APF di diversi RPE (secondo BS EN 529:2005).

2.2 Controllo dell'esposizione ambientale				
Quantità usate				
La quantità giornaliera e annuale per sito (per sorgenti puntiformi) non è considerata la determinante principale per l'esposizione ambientale.				
Frequenza e durata dell'uso				
Intermittente (< 12 volte l'anno) o uso/rilascio continuo				
Fattori ambientali non influenzati dalla gestione dei rischi				
Portata dell'acqua di superficie ricevente: 18000 m³/giorno				
Altre condizioni operative date che influenzano l'esposizione ambientale				
Velocità di scarico dell'effluente: 2000 m³/giorno				
Condizioni e misure tecniche in sito per ridurre o limitare scarichi, emissioni nell'aria e rilasci nel terreno				
Le misure di gestione del rischio legate all'ambiente mirano a evitare lo scarico di soluzioni di calce nelle acque reflue urbane o nelle acque di superficie, qualora si preveda che tali scarichi possano causare alterazioni significative del pH. Durante l'introduzione in acque libere, è necessario controllare regolarmente il valore del pH. In genere, gli scarichi devono comportare solo variazioni minime del pH nelle acque di superficie riceventi (ad es. tramite neutralizzazione). Normalmente, la maggior parte degli organismi acquatici riesce a tollerare valori del pH compresi tra 6 e 9. Ciò si riflette anche nella descrizione dei test OECD standard con organismi acquatici. La giustificazione per questa misura di gestione del rischio viene data nella sezione introduttiva.				
Condizioni e misure correlate alle acque reflue				
Gli scarti industriali solidi di calce devono essere riutilizzati o scaricati nelle acque reflue industriali e, se necessario, ulteriormente neutralizzati.				
3. Stima dell'esposizione e riferimento alla sua fonte				
Esposizione professionale				
Per la valutazione dell'esposizione per inalazione è stato usato lo strumento di stima dell'esposizione MEASE. Il rapporto di caratterizzazione del rischio (RCR) è il quoziente della stima di esposizione raffinata e il rispettivo DNEL (livello privo di effetti derivati) e deve essere inferiore a 1 per dimostrare un uso sicuro. Per l'esposizione per inalazione, l'RCR è basato sul DNEL per Ca(OH)2*MgO di 1 mg/m³ (come polvere respirabile) e la rispettiva stima dell'esposizione per inalazione derivata utilizzando MEASE (come polvere inalabile). Pertanto, l'RCR include un ulteriore margine di sicurezza dato che la frazione respirabile è una sottofrazione della frazione inalabile secondo EN 481.				
PROC	Metodo utilizzato per la valutazione dell'esposizione per inalazione	Stima dell'esposizione per inalazione (RCR)	Metodo utilizzato per la valutazione dell'esposizione dermica	Stima dell'esposizione dermica (RCR)
PROC 1, 2, 3, 4, 5, 7, 8a, 8b, 9, 10, 13, 14, 15, 16, 17, 18, 19, 22, 23, 24, 25, 26, 27a, 27b	MEASE	< 1 mg/m³ (0,01 - 0,96)	Dato che la Ca(OH)2*MgO è classificata come irritante per la pelle, occorre ridurre al minimo tecnicamente possibile l'esposizione dermica. Non è stato derivato un DNEL per gli effetti dermici. Pertanto, in questo scenario di esposizione non viene valutata l'esposizione dermica.	
Emissioni ambientali				
La valutazione dell'esposizione ambientale avviene unicamente all'ambiente acquatico, quando applicabile, inclusi STP/WWTP, dato che le emissioni di Ca(OH)2*MgO nelle varie fasi del ciclo di vita (produzione e uso) si applicano principalmente alle acque (reflue). L'effetto sulle acque e la valutazione del rischio tengono conto unicamente dell'effetto sugli organismi/ecosistemi dovuto alle possibili alterazioni del pH legate agli scarichi di OH-, con la tossicità di Ca2+ ritenuta trascurabile rispetto al (potenziale) effetto del pH. Viene considerata solo la scala locale, compresi gli impianti municipali di trattamento delle acque reflue (STP) o gli impianti di trattamento delle acque di scarico industriali (WWTP), ove applicabile, sia per la produzione che per usi industriali, dato che qualsiasi effetto che potrebbe prodursi avrebbe una dimensione locale. L'elevata solubilità in acqua e la bassissima tensione di vapore indicano che la Ca(OH)2*MgO è presente prevalentemente nell'acqua. Non si prevedono un'esposizione all'aria o emissioni significative, data la bassa tensione di vapore della Ca(OH)2*MgO. Non si prevedono esposizione all'ambiente terrestre o emissioni significative nemmeno per questo scenario di esposizione. La valutazione dell'esposizione per l'ambiente acquatico terrà conto, quindi, solo delle possibili variazioni del pH nell'effluente STP e nell'acqua di superficie correlati agli scarichi di OH- su scala locale. La valutazione dell'esposizione viene affrontata valutando l'impatto del pH risultante: il pH dell'acqua di superficie non dovrebbe salire oltre 9.				
Emissioni ambientali	La produzione di Ca(OH)2*MgO può potenzialmente risultare in un'emissione acquatica e nell'aumento locale della concentrazione della Ca(OH)2*MgO, con ripercussioni sul pH nell'ambiente acquatico. Quando il pH non è neutralizzato, lo scarico dell'effluente dai siti di produzione della Ca(OH)2*MgO può influire sul pH nell'acqua ricevente. Normalmente il pH degli effluenti viene misurato molto spesso e lo si può neutralizzare facilmente, come spesso richiesto dalle legislazioni nazionali.			

Concentrazione dell'esposizione nell'impianto di trattamento delle acque reflue (WWTP)	Le acque reflue derivanti dalla produzione di Ca(OH) ₂ *MgO sono inorganiche, per cui non vi è alcun trattamento biologico. Quindi, le acque reflue dei siti di produzione di Ca(OH) ₂ *MgO non vengono normalmente trattate negli impianti biologici di trattamento delle acque reflue (WWTP), ma possono essere utilizzate per il controllo del pH delle acque reflue acide trattate in WWTP biologici.
Concentrazione dell'esposizione in un comparto pelagico acquatico	Quando la Ca(OH) ₂ *MgO viene emessa nell'acqua di superficie, l'assorbimento nel materiale particolato e nei sedimenti sarà trascurabile. Quando la calce viene gettata nell'acqua di superficie, il pH potrebbe salire, a seconda della capacità tampone dell'acqua. Maggiore è tale capacità, minore sarà l'effetto sul pH. In genere, la capacità tampone che impedisce variazioni del tenore di acidità o di alcalinità nelle acque naturali è regolata dall'equilibrio tra il biossido di carbonio (CO ₂), lo ione bicarbonato (HCO ₃ ⁻) e lo ione carbonato (CO ₃ ²⁻).
Concentrazione dell'esposizione nei sedimenti	Il compartimento dei sedimenti non è stato incluso in questo ES, dato che non è considerato pertinente per la Ca(OH) ₂ *MgO: quando la Ca(OH) ₂ *MgO viene emessa nel compartimento acquatico, l'assorbimento nelle particelle dei sedimenti è trascurabile.
Concentrazioni dell'esposizione nel suolo e nelle acque sotterranee	Il compartimento terrestre non è stato incluso in questo scenario d'esposizione, dato che non è considerato pertinente.
Concentrazione dell'esposizione nel compartimento atmosferico	Il compartimento dell'aria non è stato incluso in questa CSA, dato che non è considerato pertinente per la Ca(OH) ₂ *MgO: quando emessa nell'aria come aerosol, la Ca(OH) ₂ *MgO è neutralizzata conseguentemente alla sua reazione con CO ₂ (o altri acidi), in HCO ₃ ⁻ e Ca ²⁺ . Successivamente, i sali (ad es. (bi)carbonato di calcio) vengono lavati via dall'aria, per cui le emissioni atmosferiche della Ca(OH) ₂ *MgO neutralizzata finiscono in gran parte nel suolo e nell'acqua.
Concentrazione dell'esposizione pertinente per la catena alimentare (avvelenamento secondario)	Il bioaccumulo negli organismi non è pertinente per la Ca(OH) ₂ *MgO: per l'avvelenamento secondario non è quindi richiesta una valutazione del rischio.

4. Guida per l'utilizzatore a valle (DU) per valutare se opera entro i limiti stabiliti dall'ES

Esposizione professionale

L'utilizzatore a valle (DU) opera entro i limiti stabiliti dall'ES se vengono rispettate le misure proposte di gestione del rischio descritte sopra oppure se può dimostrare che le sue condizioni operative e le misure attuate per la gestione del rischio sono adeguate. A tale fine occorre dimostrare che limita l'inalazione e l'esposizione dermica a un livello inferiore al rispettivo DNEL (dato che i processi e le attività in questione sono trattati dalle PROC elencate sopra) così come specificato sotto. Se non sono disponibili dati misurati, il DU può servirsi di uno strumento di scala appropriato quale MEASE (www.ebrc.de/mease.html) per stimare l'esposizione associata. La polverosità della sostanza utilizzata può essere determinata in base al glossario MEASE. Ad esempio, sostanze con una polverosità inferiore a 2,5% secondo il Rotating Drum Method (RDM) sono definite "poco polverose", quelle con una polverosità inferiore al 10% (RDM) sono definite "mediamente polverose" e quelle con una polverosità di ≥10% sono definite "altamente polverose".
 DNEL_{inalazione}: 1 mg/m³ (come polvere respirabile)
 Nota importante: il DU deve essere consapevole del fatto che, a parte il DNEL a lungo termine indicato sopra, esiste un DNEL per effetti acuti a un livello di 4 mg/m³. Dimostrando un uso sicuro, rispetto alle stime di esposizione con il DNEL a lungo termine, viene coperto anche il DNEL acuto (secondo la guida R.14, è possibile derivare i livelli acuti di esposizione moltiplicando le stime di esposizione a lungo termine per un fattore di 2). Quando si utilizza MEASE per derivare le stime sull'esposizione, viene fatto notare che la durata dell'esposizione dovrebbe essere ridotta solo a metà turno, come misura di gestione del rischio (con una conseguente riduzione dell'esposizione del 40%).

Esposizione ambientale

Se un sito non rispetta le condizioni stabilite nell'ES sull'uso sicuro, si consiglia di applicare un approccio a più livelli per eseguire una valutazione più specifica in funzione del sito. Per tale valutazione, si consiglia il seguente approccio a più livelli.

Livello 1: recuperare le informazioni sul pH dell'effluente e il contributo della $\text{Ca}(\text{OH})_2 \cdot \text{MgO}$ sul pH risultante. Se il pH dovesse essere superiore a 9 e ascrivibile prevalentemente alla calce, sono richieste ulteriori azioni per dimostrare che l'uso è sicuro.

Livello 2a: recuperare le informazioni sul pH dell'acqua ricevente dopo il punto di scarico. Il pH dell'acqua ricevente non deve superare il valore 9. In assenza di misure disponibili, il pH nel fiume può essere calcolato come segue:

$$pH_{\text{fiume}} = \log \left[\frac{Q_{\text{effluente}} \cdot 10^{pH_{\text{effluente}}} + Q_{\text{fiume_monte}} \cdot 10^{pH_{\text{fiume_monte}}}}{Q_{\text{effluente}} + Q_{\text{fiume_monte}}} \right]$$

Dove:

Q effluente si riferisce alla portata dell'effluente (in m³/giorno)

Q fiume a monte si riferisce alla portata del fiume a monte (in m³/giorno) pH effluente si riferisce al pH dell'effluente

pH fiume a monte si riferisce al pH del fiume a monte del punto di scarico Si noti che, inizialmente, è possibile utilizzare valori predefiniti:

Q portata del fiume a monte: utilizzare 1/10 della distribuzione delle misurazioni esistenti oppure utilizzare il valore predefinito di 18000 m³/giorno

Q effluente: utilizzare il valore predefinito di 2000 m³/giorno

Il pH a monte è di preferenza un valore misurato. Se non è disponibile, si può presumere un pH neutro di 7, se giustificabile.

Tale equazione deve essere vista come lo scenario peggiore, in cui le condizioni dell'acqua sono standard e non specifiche del caso.

Livello 2b: l'equazione 1 può essere utilizzata per identificare quale pH dell'effluente causi un livello di pH accettabile nello specchio d'acqua ricevente. A tale fine, il pH del fiume viene impostato sul valore 9 e il pH dell'effluente viene calcolato di conseguenza (utilizzando valori predefiniti come indicato in precedenza, se necessario). Dato che la temperatura influenza la solubilità della calce, potrebbe essere necessario correggere il pH dell'effluente caso per caso. Una volta stabilito il valore massimo consentito del pH nell'effluente, si presume che le concentrazioni di OH⁻ dipendano tutte dallo scarico della calce e che non vi siano da considerare condizioni della capacità tampone (questo è un caso irrealistico di scenario peggiore, che può essere modificato qualora siano disponibili delle informazioni). Il carico massimo di calce che può essere gettato annualmente senza che si producano effetti negativi sul pH delle acque riceventi viene calcolato presumendo un equilibrio chimico. I valori di OH⁻ espressi come moli/litro vengono moltiplicati per la portata media dell'effluente e quindi divisi per la massa molare della $\text{Ca}(\text{OH})_2 \cdot \text{MgO}$.

Livello 3: misurare il pH dell'acqua ricevente dopo il punto di scarico. Se il pH è inferiore a 9, è stato ragionevolmente dimostrato che l'uso è sicuro e l'ES termina qui. Se il pH risulta essere superiore a 9, occorre mettere in atto delle misure di gestione del rischio: l'effluente deve essere sottoposto a neutralizzazione, al fine di assicurare l'uso sicuro della calce durante la fase di produzione o di utilizzo.

Numero ES 9.5: Produzione e usi industriali di oggetti in forma solida massiccia contenenti sostanze a base di calce

Formato dello scenario d'esposizione (1) riguardante gli usi effettuati dai lavoratori				
1. Titolo				
Breve titolo libero	Produzione e usi industriali di oggetti in forma solida massiccia contenenti sostanze a base di calce			
Titolo sistematico basato su un descrittore d'uso	SU3, SU1, SU2a, SU2b, SU4, SU5, SU6a, SU6b, SU7, SU8, SU9, SU10, SU11, SU12, SU13, SU14, SU15, SU16, SU17, SU18, SU19, SU20, SU23, SU24 PC1, PC2, PC3, PC7, PC8, PC9a, PC9b, PC11, PC12, PC13, PC14, PC15, PC16, PC17, PC18, PC19, PC20, PC21, PC23, PC24, PC25, PC26, PC27, PC28, PC29, PC30, PC31, PC32, PC33, PC34, PC35, PC36, PC37, PC38, PC39, PC40 AC1, AC2, AC3, AC4, AC5, AC6, AC7, AC8, AC10, AC11, AC13 (PROC ed ERC appropriati sono riportati nella Sezione 2 sotto)			
Processi, compiti e/o attività comprese	Processi, compiti e/o attività comprese sono descritte nella Sezione 2 sotto.			
Metodo di valutazione	La valutazione dell'esposizione per inalazione si basa sullo strumento di stima dell'esposizione MEASE.			
2. Condizioni operative e misure di gestione del rischio				
PROC/ERC	Definizione REACH	Attività interessate		
PROC 6	Operazioni di calandratura	Ulteriori informazioni vengono fornite nella guida pubblicata dall'ECHA sui requisiti informativi e la valutazione della sicurezza delle sostanze chimiche, capitolo R.12: Sistema dei descrittori degli usi (ECHA-2010-G-05-EN).		
PROC 14	Produzione di preparati o articoli per compressione in pastiglie, compressione, estrusione, pellettizzazione			
PROC 21	Manipolazione a bassa energia di sostanze presenti in materiali e/o articoli			
PROC 22	Operazioni di lavorazione nell'ambito di processi potenzialmente chiusi con minerali/metalli a temperature elevate Impostazione industriale			
PROC 23	Operazioni di lavorazione e trasferimento in processi aperti con minerali/metalli a temperature elevate			
PROC 24	Lavorazione ad alta energia (meccanica) di sostanze integrate in materiali e/o articoli			
PROC 25	Altre operazioni a caldo con metalli			
ERC 1-7, 12	Produzione, formulazione e tutti i tipi di usi industriali			
ERC 10, 11	Ampio uso dispersivo all'esterno e all'interno di articoli e materiali di lunga durata			
2.1 Controllo dell'esposizione dei lavoratori				
Caratteristiche del prodotto				
Secondo l'approccio MEASE, il potenziale di emissione intrinseco di una sostanza è una delle determinanti principali dell'esposizione. Ciò è rispecchiato dall'assegnazione di una cosiddetta classe di fugacità nello strumento MEASE. Per operazioni condotte con sostanze solide a temperatura ambiente, la fugacità si basa sulla polverosità di tale sostanza. Mentre nei processi metallurgici a caldo la fugacità è basata sulla temperatura, prendendo in considerazione la temperatura di processo e il punto di fusione della sostanza. Come terzo gruppo, le attività altamente abrasive sono basate sul livello di abrasione piuttosto che sul potenziale di emissione intrinseco della sostanza.				
PROC	Usò nel preparato	Contenuto nel preparato	Forma fisica	Potenziale di emissione
PROC 22, 23, 25	non regolamentato		oggetti in forma solida massiccia, liquefatta	elevato
PROC 24	non regolamentato		oggetti in forma solida massiccia	elevato
Tutte le altre PROC applicabili	non regolamentato		oggetti in forma solida massiccia	molto basso
Quantità usate				

Non si ritiene che il tonnellaggio effettivo gestito per turno di lavoro influenzi l'esposizione in quanto tale per questo scenario. La principale determinante del potenziale di emissione intrinseco del processo è invece la combinazione della scala dell'operazione (industriale rispetto a professionale) e il livello di contenimento/automazione (come riflesso nella PROC).

Frequenza e durata dell'uso/esposizione

PROC	Durata dell'esposizione
PROC 22	≤ 240 minuti
Tutte le altre PROC applicabili	480 minuti (non regolamentato)

Fattori umani non influenzati dalla gestione dei rischi

Si presume che il volume respirato del turno di lavoro durante tutte le fasi del processo riflesse nelle PROC sia di 10 m³/turno (8 ore).

Altre condizioni operative date che influenzano l'esposizione dei lavoratori

Condizioni operative quali la temperatura di processo e la pressione di processo non sono considerate pertinenti per la valutazione dell'esposizione professionale dei processi eseguiti. Nelle fasi di processo con temperature notevolmente alte (ovvero, PROC 22, 23, 25), la valutazione dell'esposizione in MEASE si basa tuttavia sul rapporto tra temperatura di processo e punto di fusione. Dato che si prevede che le temperature associate varino all'interno dell'industria, come ipotesi di caso peggiore per la stima dell'esposizione è stato preso il rapporto più alto. Pertanto, in questo scenario di esposizione per PROC 22, 23 e PROC 25 vengono automaticamente trattate tutte le temperature di processo.

Condizioni tecniche e misure a livello di processo (fonte) per evitare il rilascio

In genere, nei processi non sono richieste misure di gestione del rischio a livello di processo (ad es. contenimento o segregazione della fonte di emissione).

Condizioni tecniche e misure per controllare la dispersione dalla fonte verso il lavoratore

PROC	Livello di separazione	Controlli localizzati (LC)	Efficienza di LC (secondo MEASE)	Ulteriori informazioni
PROC 6, 14, 21	Qualsiasi separazione potenzialmente richiesta dai lavoratori dalla fonte di emissione è indicata sopra in "Frequenza e durata dell'esposizione". È possibile ottenere una riduzione della durata dell'esposizione predisponendo, ad esempio, sale di controllo ventilate (pressione positiva) o allontanando il lavoratore dai luoghi interessati dall'esposizione.	non richiesta	nd	
PROC 22, 23, 24, 25		ventilazione di aspirazione locale	78 %	

Misure organizzative per prevenire/limitare i rilasci, la dispersione e l'esposizione

Evitare l'inalazione o l'ingestione. Per assicurare una gestione sicura della sostanza, sono richieste misure di igiene professionale generali. Queste misure riguardano buone pratiche personali e di pulizia (ovvero, pulizia regolare con dispositivi idonei), divieto di mangiare e fumare sul luogo di lavoro, l'adozione di indumenti e calzature da lavoro standard, tranne indicazioni contrarie sotto riportate. Fare la doccia e cambiarsi gli indumenti al termine del turno di lavoro. Non indossare indumenti contaminati a casa. Non soffiare via la polvere con aria compressa.

PROC	Specifiche del dispositivo per la protezione delle vie respiratorie (RPE)	Efficienza dell'RPE (fattore di protezione assegnato, APF)	Specifiche dei guanti	Ulteriore dispositivo di protezione individuale (PPE)
PROC 22	maschera FFP1	APF=4	Dato che la Ca(OH) ₂ *MgO è classificata come irritante per la pelle, è obbligatorio utilizzare	Occorre indossare protezioni per gli occhi (ad es. occhiali o maschere), a meno che, data la natura e il tipo di applicazione (ovvero, processo chiuso) non si possa escludere un potenziale contatto con gli

Tutte le altre PROC applicabili	non richiesta	nd	guanti di protezione per tutte le fasi del processo.	occhi. Inoltre, è necessario indossare una protezione per il volto, indumenti protettivi e calzature di sicurezza appropriati.
---------------------------------	---------------	----	------------------------------------------------------	--------------------------------------------------------------------------------------------------------------------------------

Qualsiasi RPE così come definito sopra dovrà essere indossato unicamente se, parallelamente, vengono applicati i principi seguenti: la durata del lavoro (confrontare con la "durata dell'esposizione" sopra) dovrebbe tenere in considerazione l'ulteriore stress fisiologico per il lavoratore dovuto alla resistenza respiratoria e alla massa stessa dell'RPE, a causa del maggiore stress termico indotto dalla protezione della testa. Inoltre, occorre considerare che il fatto di indossare un RPE riduce le capacità del lavoratore di comunicare e di utilizzare strumenti.

Per le ragioni suddette, il lavoratore dovrebbe pertanto essere (i) in buona salute (specie in considerazione di problemi medici che potrebbero influire sull'uso dell'RPE), (ii) avere caratteristiche facciali idonee a ridurre infiltrazioni tra il volto e la maschera (in considerazione di graffi e peluria facciale). I dispositivi consigliati sopra, che fanno affidamento sull'ermeticità facciale, non forniranno la protezione richiesta se non aderiscono correttamente e in modo sicuro ai contorni del volto.

I datori di lavoro e i lavoratori autonomi hanno responsabilità legali per la manutenzione e la fornitura di dispositivi per la protezione delle vie respiratorie e la gestione del loro uso corretto sul posto di lavoro. Pertanto, devono definire e documentare una politica idonea per un programma per i dispositivi per la protezione delle vie respiratorie, inclusa la formazione dei lavoratori.

Nel glossario di MEASE è possibile trovare una presentazione degli APF di diversi RPE (secondo BS EN 529:2005).

2.2 Controllo dell'esposizione ambientale

Quantità usate

La quantità giornaliera e annuale per sito (per sorgenti puntiformi) non è considerata la determinante principale per l'esposizione ambientale.

Frequenza e durata dell'uso

Intermittente (< 12 volte l'anno) o uso/rilascio continuo

Fattori ambientali non influenzati dalla gestione dei rischi

Portata dell'acqua di superficie ricevente: 18000 m³/giorno

Altre condizioni operative date che influenzano l'esposizione ambientale

Velocità di scarico dell'effluente: 2000 m³/giorno

Condizioni e misure tecniche in sito per ridurre o limitare scarichi, emissioni nell'aria e rilasci nel terreno

Le misure di gestione del rischio legate all'ambiente mirano a evitare lo scarico di soluzioni di calce nelle acque reflue urbane o nelle acque di superficie, qualora si preveda che tali scarichi possano causare alterazioni significative del pH. Durante l'introduzione in acque libere, è necessario controllare regolarmente il valore del pH. In genere, gli scarichi devono comportare solo variazioni minime del pH nelle acque di superficie riceventi (ad es. tramite neutralizzazione). Normalmente, la maggior parte degli organismi acquatici riesce a tollerare valori del pH compresi tra 6 e 9. Ciò si riflette anche nella descrizione dei test OECD standard con organismi acquatici. La giustificazione per questa misura di gestione del rischio viene data nella sezione introduttiva.

Condizioni e misure correlate alle acque reflue

Gli scarti industriali solidi di calce devono essere riutilizzati o scaricati nelle acque reflue industriali e, se necessario, ulteriormente neutralizzati.

3. Stima dell'esposizione e riferimento alla sua fonte

Esposizione professionale

Per la valutazione dell'esposizione per inalazione è stato usato lo strumento di stima dell'esposizione MEASE. Il rapporto di caratterizzazione del rischio (RCR) è il quoziente della stima di esposizione raffinata e il rispettivo DNEL (livello privo di effetti derivati) e deve essere inferiore a 1 per dimostrare un uso sicuro. Per l'esposizione per inalazione, l'RCR è basato sul DNEL per Ca(OH)2*MgO di 1 mg/m³ (come polvere respirabile) e la rispettiva stima dell'esposizione per inalazione derivata utilizzando MEASE (come polvere inalabile). Pertanto, l'RCR include un ulteriore margine di sicurezza dato che la frazione respirabile è una sottofrazione della frazione inalabile secondo EN 481.

PROC	Metodo utilizzato per la valutazione dell'esposizione per inalazione	Stima dell'esposizione per inalazione (RCR)	Metodo utilizzato per la valutazione dell'esposizione dermica	Stima dell'esposizione dermica (RCR)
PROC 6, 14, 21, 22, 23, 24, 25	MEASE	< 1 mg/m³ (0,01 - 0,44)	Dato che la Ca(OH)2*MgO è classificata come irritante per la pelle, occorre ridurre al minimo tecnicamente possibile l'esposizione dermica. Non è stato derivato un DNEL per gli effetti dermici. Pertanto, in questo scenario di esposizione non viene valutata	

			l'esposizione dermica.
Emissioni ambientali			
<p>La valutazione dell'esposizione ambientale attiene unicamente all'ambiente acquatico, quando applicabile, inclusi STP/WWTP, dato che le emissioni di Ca(OH)₂*MgO nelle varie fasi del ciclo di vita (produzione e uso) si applicano principalmente alle acque (reflue). L'effetto sulle acque e la valutazione del rischio tengono conto unicamente dell'effetto sugli organismi/ecosistemi dovuto alle possibili alterazioni del pH legate agli scarichi di OH⁻, con la tossicità di Ca²⁺ ritenuta trascurabile rispetto al (potenziale) effetto del pH. Viene considerata solo la scala locale, compresi gli impianti municipali di trattamento delle acque reflue (STP) o gli impianti di trattamento delle acque di scarico industriali (WWTP), ove applicabile, sia per la produzione che per usi industriali, dato che qualsiasi effetto che potrebbe prodursi avrebbe una dimensione locale. L'elevata solubilità in acqua e la bassissima tensione di vapore indicano che la Ca(OH)₂*MgO è presente prevalentemente nell'acqua. Non si prevedono un'esposizione all'aria o emissioni significative, data la bassa tensione di vapore della Ca(OH)₂*MgO. Non si prevedono esposizione all'ambiente terrestre o emissioni significative nemmeno per questo scenario di esposizione. La valutazione dell'esposizione per l'ambiente acquatico terrà conto, quindi, solo delle possibili variazioni del pH nell'effluente STP e nell'acqua di superficie correlati agli scarichi di OH⁻ su scala locale. La valutazione dell'esposizione viene affrontata valutando l'impatto del pH risultante: il pH dell'acqua di superficie non dovrebbe salire oltre 9.</p>			
Emissioni ambientali	<p>La produzione di Ca(OH)₂*MgO può potenzialmente risultare in un'emissione acquatica e nell'aumento locale della concentrazione della Ca(OH)₂*MgO, con ripercussioni sul pH nell'ambiente acquatico. Quando il pH non è neutralizzato, lo scarico dell'effluente dai siti di produzione della Ca(OH)₂*MgO può influire sul pH nell'acqua ricevente. Normalmente il pH degli effluenti viene misurato molto spesso e lo si può neutralizzare facilmente, come spesso richiesto dalle legislazioni nazionali.</p>		
Concentrazione dell'esposizione nell'impianto di trattamento delle acque reflue (WWTP)	<p>Le acque reflue derivanti dalla produzione di Ca(OH)₂*MgO sono inorganiche, per cui non vi è alcun trattamento biologico. Quindi, le acque reflue dei siti di produzione di Ca(OH)₂*MgO non vengono normalmente trattate negli impianti biologici di trattamento delle acque reflue (WWTP), ma possono essere utilizzate per il controllo del pH delle acque reflue acide trattate in WWTP biologici.</p>		
Concentrazione dell'esposizione in un comparto pelagico acquatico	<p>Quando la Ca(OH)₂*MgO viene emessa nell'acqua di superficie, l'assorbimento nel materiale particolato e nei sedimenti sarà trascurabile. Quando la calce viene gettata nell'acqua di superficie, il pH potrebbe salire, a seconda della capacità tampone dell'acqua. Maggiore è tale capacità, minore sarà l'effetto sul pH. In genere, la capacità tampone che impedisce variazioni del tenore di acidità o di alcalinità nelle acque naturali è regolata dall'equilibrio tra il biossido di carbonio (CO₂), lo ione bicarbonato (HCO₃⁻) e lo ione carbonato (CO₃²⁻).</p>		
Concentrazione dell'esposizione nei sedimenti	<p>Il compartimento dei sedimenti non è stato incluso in questo ES, dato che non è considerato pertinente per la Ca(OH)₂*MgO: quando la Ca(OH)₂*MgO viene emessa nel compartimento acquatico, l'assorbimento nelle particelle dei sedimenti è trascurabile.</p>		
Concentrazioni dell'esposizione nel suolo e nelle acque sotterranee	<p>Il compartimento terrestre non è stato incluso in questo scenario d'esposizione, dato che non è considerato pertinente.</p>		
Concentrazione dell'esposizione nel compartimento atmosferico	<p>Il compartimento dell'aria non è stato incluso in questa CSA, dato che non è considerato pertinente per la Ca(OH)₂*MgO: quando emessa nell'aria come aerosol, la Ca(OH)₂*MgO è neutralizzata conseguentemente alla sua reazione con CO₂ (o altri acidi), in HCO₃⁻ e Ca²⁺. Successivamente, i sali (ad es. (bi)carbonato di calcio) vengono lavati via dall'aria, per cui le emissioni atmosferiche della Ca(OH)₂*MgO neutralizzata finiscono in gran parte nel suolo e nell'acqua.</p>		
Concentrazione dell'esposizione pertinente per la catena alimentare (avvelenamento secondario)	<p>Il bioaccumulo negli organismi non è pertinente per la Ca(OH)₂*MgO: per l'avvelenamento secondario non è quindi richiesta una valutazione del rischio.</p>		
4. Guida per l'utilizzatore a valle (DU) per valutare se opera entro i limiti stabiliti dall'ES			
Esposizione professionale			

L'utilizzatore a valle (DU) opera entro i limiti stabiliti dall'ES se vengono rispettate le misure proposte di gestione del rischio descritte sopra oppure se può dimostrare che le sue condizioni operative e le misure attuate per la gestione del rischio sono adeguate. A tale fine occorre dimostrare che limita l'inalazione e l'esposizione dermica a un livello inferiore al rispettivo DNEL (dato che i processi e le attività in questione sono trattati dalle PROC elencate sopra) così come specificato sotto. Se non sono disponibili dati misurati, il DU può servirsi di uno strumento di scala appropriato quale MEASE (www.ebrc.de/mease.html) per stimare l'esposizione associata. La polverosità della sostanza utilizzata può essere determinata in base al glossario MEASE. Ad esempio, sostanze con una polverosità inferiore a 2,5% secondo il Rotating Drum Method (RDM) sono definite "poco polverose", quelle con una polverosità inferiore al 10% (RDM) sono definite "mediamente polverose" e quelle con una polverosità di ≥10% sono definite "altamente polverose".

DNELinalazione: 1 mg/m³ (come polvere respirabile)

Nota importante: il DU deve essere consapevole del fatto che, a parte il DNEL a lungo termine indicato sopra, esiste un DNEL per effetti acuti a un livello di 4 mg/m³. Dimostrando un uso sicuro, rispetto alle stime di esposizione con il DNEL a lungo termine, viene coperto anche il DNEL acuto (secondo la guida R.14, è possibile derivare i livelli acuti di esposizione moltiplicando le stime di esposizione a lungo termine per un fattore di 2). Quando si utilizza MEASE per derivare le stime sull'esposizione, viene fatto notare che la durata dell'esposizione dovrebbe essere ridotta solo a metà turno, come misura di gestione del rischio (con una conseguente riduzione dell'esposizione del 40%).

Esposizione ambientale

Se un sito non rispetta le condizioni stabilite nell'ES sull'uso sicuro, si consiglia di applicare un approccio a più livelli per eseguire una valutazione più specifica in funzione del sito. Per tale valutazione, si consiglia il seguente approccio a più livelli.

Livello 1: recuperare le informazioni sul pH dell'effluente e il contributo della Ca(OH)2*MgO sul pH risultante. Se il pH dovesse essere superiore a 9 e ascrivibile prevalentemente alla calce, sono richieste ulteriori azioni per dimostrare che l'uso è sicuro.

Livello 2a: recuperare le informazioni sul pH dell'acqua ricevente dopo il punto di scarico. Il pH dell'acqua ricevente non deve superare il valore 9. In assenza di misure disponibili, il pH nel fiume può essere calcolato come segue:

$$pH_{fiume} = \log \left[\frac{Q_{effluente} \cdot 10^{pH_{effluente}} + Q_{fiume_monte} \cdot 10^{pH_{fiume_monte}}}{Q_{effluente} + Q_{fiume_monte}} \right]$$

Dove:

Q effluente si riferisce alla portata dell'effluente (in m³/giorno)

Q fiume a monte si riferisce alla portata del fiume a monte (in m³/giorno) pH effluente si riferisce al pH dell'effluente

pH fiume a monte si riferisce al pH del fiume a monte del punto di scarico Si noti che, inizialmente, è possibile utilizzare valori predefiniti:

Q portata del fiume a monte: utilizzare 1/10 della distribuzione delle misurazioni esistenti oppure utilizzare il valore predefinito di 18000 m³/giorno

Q effluente: utilizzare il valore predefinito di 2000 m³/giorno

Il pH a monte è di preferenza un valore misurato. Se non è disponibile, si può presumere un pH neutro di 7, se giustificabile.

Tale equazione deve essere vista come lo scenario peggiore, in cui le condizioni dell'acqua sono standard e non specifiche del caso.

Livello 2b: l'equazione 1 può essere utilizzata per identificare quale pH dell'effluente causi un livello di pH accettabile nello specchio d'acqua ricevente. A tale fine, il pH del fiume viene impostato sul valore 9 e il pH dell'effluente viene calcolato di conseguenza (utilizzando valori predefiniti come indicato in precedenza, se necessario). Dato che la temperatura influenza la solubilità della calce, potrebbe essere necessario correggere il pH dell'effluente caso per caso. Una volta stabilito il valore massimo consentito del pH nell'effluente, si presume che le concentrazioni di OH- dipendano tutte dallo scarico della calce e che non vi siano da considerare condizioni della capacità tampone (questo è un caso irrealistico di scenario peggiore, che può essere modificato qualora siano disponibili delle informazioni). Il carico massimo di calce che può essere gettato annualmente senza che si producano effetti negativi sul pH delle acque riceventi viene calcolato presumendo un equilibrio chimico. I valori di OH- espressi come moli/litro vengono moltiplicati per la portata media dell'effluente e quindi divisi per la massa molare della Ca(OH)2*MgO.

Livello 3: misurare il pH dell'acqua ricevente dopo il punto di scarico. Se il pH è inferiore a 9, è stato ragionevolmente dimostrato che l'uso è sicuro e l'ES termina qui. Se il pH risulta essere superiore a 9, occorre mettere in atto delle misure di gestione del rischio: l'effluente deve essere sottoposto a neutralizzazione, al fine di assicurare l'uso sicuro della calce durante la fase di produzione o di utilizzo.

Numero ES 9.7: Usi professionali di solidi poco polverosi/polveri di sostanze a base di calce

Formato dello scenario d'esposizione (1) riguardante gli usi effettuati dai lavoratori		
1. Titolo		
Breve titolo libero	Usi professionali di solidi poco polverosi/polveri di sostanze a base di calce	
Titolo sistematico basato su un descrittore d'uso	SU22, SU1, SU5, SU6a, SU6b, SU7, SU10, SU11, SU12, SU13, SU16, SU17, SU18, SU19, SU20, SU23, SU24 PC1, PC2, PC3, PC7, PC8, PC9a, PC9b, PC11, PC12, PC13, PC14, PC15, PC16, PC17, PC18, PC19, PC20, PC21, PC23, PC24, PC25, PC26, PC27, PC28, PC29, PC30, PC31, PC32, PC33, PC34, PC35, PC36, PC37, PC39, PC40 AC1, AC2, AC3, AC4, AC5, AC6, AC7, AC8, AC10, AC11, AC13 (PROC ed ERC appropriati sono riportati nella Sezione 2 sotto)	
Processi, compiti e/o attività comprese	Processi, compiti e/o attività comprese sono descritte nella Sezione 2 sotto.	
Metodo di valutazione	La valutazione dell'esposizione per inalazione si basa sullo strumento di stima dell'esposizione MEASE. La valutazione ambientale è basata su FOCUS-Exposit.	
2. Condizioni operative e misure di gestione del rischio		
PROC/ERC	Definizione REACH	Attività interessate
PROC 2	Uso in un processo chiuso e continuo, con occasionale esposizione controllata	Ulteriori informazioni vengono fornite nella guida pubblicata dall'ECHA sui requisiti informativi e la valutazione della sicurezza delle sostanze chimiche, capitolo R.12: Sistema dei descrittori degli usi (ECHA-2010-G-05-EN).
PROC 3	Uso in un processo a lotti chiuso (sintesi o formulazione)	
PROC 4	Uso in processi a lotti e di altro genere (sintesi), dove si verificano occasioni di esposizione	
PROC 5	Miscelazione o miscela in processi in lotti per la formulazione di preparati e articoli (contatto in fasi diverse e/o contatto importante)	
PROC 8a	Trasferimento di una sostanza o di un preparato (riempimento/svuotamento) da/a recipienti/grandi contenitori, in strutture non dedicate	
PROC 8b	Trasferimento di una sostanza o di un preparato (riempimento/svuotamento) da/a recipienti/grandi contenitori, in strutture dedicate	
PROC 9	Trasferimento di una sostanza o di un preparato in piccoli contenitori (linea di riempimento dedicata, compresa la pesatura)	
PROC 10	Applicazione con rulli o pennelli	
PROC 11	Applicazione spray non industriale	
PROC 13	Trattamento di articoli per immersione e colata	
PROC 15	Uso come reagenti per laboratorio	
PROC 16	Uso di materiali come fonti di combustibili; probabile un'esposizione di piccola entità al prodotto incombusto	
PROC 17	Lubrificazione in condizioni ad alta energia e nell'ambito di un processo parzialmente aperto	
PROC 18	Ingrassaggio in condizioni ad alta energia	
PROC 19	Miscelazione manuale con contatto diretto, con il solo utilizzo di un'attrezzatura di protezione individuale	
PROC 21	Manipolazione a bassa energia di sostanze presenti in materiali e/o articoli	
PROC 25	Altre operazioni a caldo con metalli	
PROC 26	Manipolazione di sostanze inorganiche solide a temperatura ambiente	

ERC2, ERC8a, ERC8b, ERC8c, ERC8d, ERC8e,	Ampio uso dispersivo in ambiente interno ed esterno di sostanze reattive o di coadiuvanti in sistemi aperti
------------------------------------------	-------------------------------------------------------------------------------------------------------------

2.1 Controllo dell'esposizione dei lavoratori

Caratteristiche del prodotto

Secondo l'approccio MEASE, il potenziale di emissione intrinseco di una sostanza è una delle determinanti principali dell'esposizione. Ciò è rispecchiato dall'assegnazione di una cosiddetta classe di fugacità nello strumento MEASE. Per operazioni condotte con sostanze solide a temperatura ambiente, la fugacità si basa sulla polverosità di tale sostanza. Mentre nei processi metallurgici a caldo la fugacità è basata sulla temperatura, prendendo in considerazione la temperatura di processo e il punto di fusione della sostanza. Come terzo gruppo, le attività altamente abrasive sono basate sul livello di abrasione piuttosto che sul potenziale di emissione intrinseco della sostanza.

PROC	Uso nel preparato	Contenuto nel preparato	Forma fisica	Potenziale di emissione
PROC 25	non regolamentato		solida/polvere, liquefatta	elevato
Tutte le altre PROC applicabili	non regolamentato		solida/polvere	basso

Quantità usate

Non si ritiene che il tonnellaggio effettivo gestito per turno di lavoro influenzi l'esposizione in quanto tale per questo scenario. La principale determinante del potenziale di emissione intrinseco del processo è invece la combinazione della scala dell'operazione (industriale rispetto a professionale) e il livello di contenimento/automazione (come riflesso nella PROC).

Frequenza e durata dell'uso/esposizione

PROC	Durata dell'esposizione
PROC 17	≤ 240 minuti
Tutte le altre PROC applicabili	480 minuti (non regolamentato)

Fattori umani non influenzati dalla gestione dei rischi

Si presume che il volume respirato del turno di lavoro durante tutte le fasi del processo riflesse nelle PROC sia di 10 m³/turno (8 ore).

Altre condizioni operative date che influenzano l'esposizione dei lavoratori

Condizioni operative quali la temperatura di processo e la pressione di processo non sono considerate pertinenti per la valutazione dell'esposizione professionale dei processi eseguiti. Nelle fasi di processo con temperature notevolmente alte (ovvero, PROC 22, 23, 25), la valutazione dell'esposizione in MEASE si basa tuttavia sul rapporto tra temperatura di processo e punto di fusione. Dato che si prevede che le temperature associate varino all'interno dell'industria, come ipotesi di caso peggiore per la stima dell'esposizione è stato preso il rapporto più alto. Pertanto, in questo scenario di esposizione per PROC 22, 23 e PROC 25 vengono automaticamente trattate tutte le temperature di processo.

Condizioni tecniche e misure a livello di processo (fonte) per evitare il rilascio

In genere, nei processi non sono richieste misure di gestione del rischio a livello di processo (ad es. contenimento o segregazione della fonte di emissione).

Condizioni tecniche e misure per controllare la dispersione dalla fonte verso il lavoratore

PROC	Livello di separazione	Controlli localizzati (LC)	Efficienza di LC (secondo MEASE)	Ulteriori informazioni
PROC 19	Qualsiasi separazione potenzialmente richiesta dei lavoratori dalla fonte di emissione è indicata sopra in "Frequenza e durata dell'esposizione". È possibile ottenere una riduzione della durata dell'esposizione predisponendo, ad esempio, sale di controllo ventilate (pressione positiva) o allontanando il lavoratore dai luoghi interessati dall'esposizione.	non applicabile	nd	-
Tutte le altre PROC applicabili		non richiesta	nd	-

Misure organizzative per prevenire/limitare i rilasci, la dispersione e l'esposizione

Evitare l'inalazione o l'ingestione. Per assicurare una gestione sicura della sostanza, sono richieste misure di igiene professionale generali. Queste misure riguardano buone pratiche personali e di pulizia (ovvero, pulizia regolare con dispositivi idonei), divieto di mangiare e fumare sul luogo di lavoro, l'adozione di indumenti e calzature da lavoro standard, tranne indicazioni contrarie sotto riportate. Fare la doccia e cambiarsi gli indumenti al termine del turno di lavoro. Non indossare indumenti contaminati a casa. Non soffiare via la polvere con aria compressa.

PROC	Specifica del dispositivo per la protezione delle vie respiratorie (RPE)	Efficienza dell'RPE (fattore di protezione assegnato, APF)	Specifica dei guanti	Ulteriore dispositivo di protezione individuale (PPE)
PROC 4, 5, 11, 26	maschera FFP1	APF=4	Dato che la Ca(OH) ₂ *MgO è classificata come irritante per la pelle, è obbligatorio utilizzare guanti di protezione per tutte le fasi del processo.	Occorre indossare protezioni per gli occhi (ad es. occhiali o maschere), a meno che, data la natura e il tipo di applicazione (ovvero, processo chiuso) non si possa escludere un potenziale contatto con gli occhi. Inoltre, è necessario indossare una protezione per il volto, indumenti protettivi e calzature di sicurezza appropriati.
PROC 16, 17, 18, 25	maschera FFP2	APF=10		
Tutte le altre PROC applicabili	non richiesta	nd		

Qualsiasi RPE così come definito sopra dovrà essere indossato unicamente se, parallelamente, vengono applicati i principi seguenti: la durata del lavoro (confrontare con la "durata dell'esposizione" sopra) dovrebbe tenere in considerazione l'ulteriore stress fisiologico per il lavoratore dovuto alla resistenza respiratoria e alla massa stessa dell'RPE, a causa del maggiore stress termico indotto dalla protezione della testa. Inoltre, occorre considerare che il fatto di indossare un RPE riduce le capacità del lavoratore di comunicare e di utilizzare strumenti.

Per le ragioni suddette, il lavoratore dovrebbe pertanto essere (i) in buona salute (specie in considerazione di problemi medici che potrebbero influire sull'uso dell'RPE), (ii) avere caratteristiche facciali idonee a ridurre infiltrazioni tra il volto e la maschera (in considerazione di graffi e peluria facciale). I dispositivi consigliati sopra, che fanno affidamento sull'ermeticità facciale, non forniranno la protezione richiesta se non aderiscono correttamente e in modo sicuro ai contorni del volto.

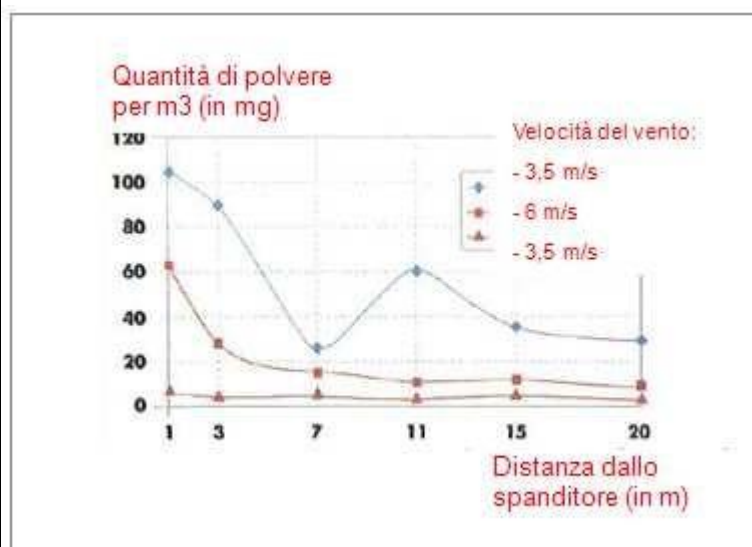
I datori di lavoro e i lavoratori autonomi hanno responsabilità legali per la manutenzione e la fornitura di dispositivi per la protezione delle vie respiratorie e la gestione del loro uso corretto sul posto di lavoro. Pertanto, devono definire e documentare una politica idonea per un programma per i dispositivi per la protezione delle vie respiratorie, inclusa la formazione dei lavoratori.

Nel glossario di MEASE è possibile trovare una presentazione degli APF di diversi RPE (secondo BS EN 529:2005).

2.2 Controllo dell'esposizione ambientale - pertinente solo per la protezione del suolo agricolo

Caratteristiche del prodotto

Scorrimento: 1% (stima nel caso peggiore, basata sui dati derivati dalla misurazione della polvere nell'aria in funzione della distanza dall'applicazione)



(Figura presa da: Laudet, A. et al., 1999)

Quantità usate

Ca(OH) ₂ *MgO	1.774 kg/ha
--------------------------	-------------

Frequenza e durata dell'uso

1 giorno/anno (un'applicazione all'anno). Sono consentite applicazioni multiple nel corso dell'anno, a condizione che non venga superata la soglia annuale complessiva di 1.774 kg/ha (Ca(OH)₂*MgO)

Fattori ambientali non influenzati dalla gestione dei rischi

Volume dell'acqua di superficie: 300 l/m²
 Area della superficie del campo: 1 ha

Altre condizioni operative date che influenzano l'esposizione ambientale

Uso esterno dei prodotti
 Profondità di miscelazione nel suolo: 20 cm

Condizioni tecniche e misure a livello di processo (fonte) per evitare il rilascio

Non esistono rilasci diretti in acque di superficie adiacenti.

Condizioni e misure tecniche per ridurre o limitare scarichi, emissioni nell'aria e rilasci nel terreno

Lo scorrimento deve essere ridotto al minimo.

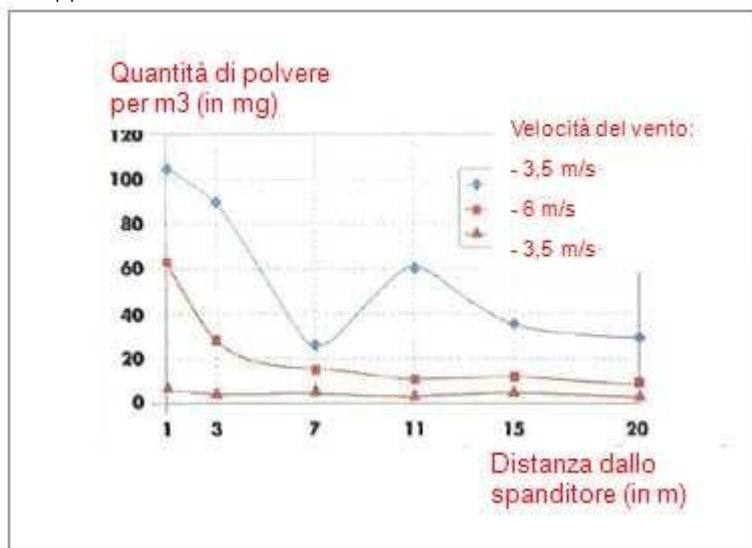
Misure organizzative per evitare/limitare il rilascio dal sito

In linea con i requisiti di una buona pratica agricola, il suolo agricolo deve essere analizzato prima dell'applicazione di calce e il tasso di applicazione deve essere regolato in base ai risultati dell'analisi.

2.2 Controllo dell'esposizione ambientale - pertinente solo per il trattamento del suolo in ingegneria civile

Caratteristiche del prodotto

Scorrimento: 1% (stima nel caso peggiore, basata sui dati derivati dalla misurazione della polvere nell'aria in funzione della distanza dall'applicazione)



(Figura presa da: Laudet, A. et al., 1999)

Quantità usate

Ca(OH) ₂ *MgO	188.318 kg/ha
--------------------------	---------------

Frequenza e durata dell'uso

1 giorno/anno e solo 1 volta nella durata d'uso. Sono consentite applicazioni multiple nel corso dell'anno, a condizione che non venga superata la soglia annuale complessiva di 188.318 kg/ha (Ca(OH)₂*MgO)

Fattori ambientali non influenzati dalla gestione dei rischi

Area della superficie del campo: 1 ha

Altre condizioni operative date che influenzano l'esposizione ambientale

Uso esterno dei prodotti
 Profondità di miscelazione nel suolo: 20 cm

Condizioni tecniche e misure a livello di processo (fonte) per evitare il rilascio

La calce viene applicata sul suolo solo nella zona della tecnosfera prima della costruzione della strada. Non esistono rilasci diretti in acque di superficie adiacenti.

Condizioni e misure tecniche in sito per ridurre o limitare scarichi, emissioni nell'aria e rilasci nel terreno

Lo scorrimento deve essere ridotto al minimo.

3. Stima dell'esposizione e riferimento alla sua fonte

Esposizione professionale

Per la valutazione dell'esposizione per inalazione è stato usato lo strumento di stima dell'esposizione MEASE. Il rapporto di caratterizzazione del rischio (RCR) è il quoziente della stima di esposizione raffinata e il rispettivo DNEL (livello privo di effetti derivati) e deve essere inferiore a 1 per dimostrare un uso sicuro. Per l'esposizione per inalazione, l'RCR è basato sul DNEL per $\text{Ca(OH)}_2 \cdot \text{MgO}$ di 1 mg/m^3 (come polvere respirabile) e la rispettiva stima dell'esposizione per inalazione derivata utilizzando MEASE (come polvere inalabile). Pertanto, l'RCR include un ulteriore margine di sicurezza dato che la frazione respirabile è una sottofrazione della frazione inalabile secondo EN 481.

PROC	Metodo utilizzato per la valutazione dell'esposizione per inalazione	Stima dell'esposizione per inalazione (RCR)	Metodo utilizzato per la valutazione dell'esposizione dermica	Stima dell'esposizione dermica (RCR)
PROC 2, 3, 4, 5, 8a, 8b, 9, 10, 11, 13, 15, 16, 17, 18, 19, 21, 25, 26	MEASE	$< 1 \text{ mg/m}^3$ (0,01 - 0,75)	Dato che la $\text{Ca(OH)}_2 \cdot \text{MgO}$ è classificata come irritante per la pelle, occorre ridurre al minimo tecnicamente possibile l'esposizione dermica. Non è stato derivato un DNEL per gli effetti dermici. Pertanto, in questo scenario di esposizione non viene valutata l'esposizione dermica.	

Esposizione ambientale per la protezione del suolo agricolo

Il calcolo PEC per il suolo e l'acqua di superficie si basa sul gruppo del suolo FOCUS (FOCUS, 1996) e sulla bozza di guida sul calcolo dei valori di concentrazione ambientale previsti (PEC) dei prodotti di protezione delle piante per il suolo, l'acqua di falda, l'acqua di superficie e il sedimento (Kloskowsky et al., 1999). Lo strumento di modellamento FOCUS/EXPOSIT è preferibile a EUSES, in quanto è più appropriato per applicazioni di tipo agricolo come nel caso in cui sia necessario includere nel modellamento un parametro come lo scorrimento. FOCUS è un modello tipicamente sviluppato per applicazioni biocide ed è stato ulteriormente elaborato sulla base del modello tedesco EXPOSIT 1.0, in cui parametri quali gli scorrimenti possono essere migliorati in base ai dati raccolti: una volta applicata al suolo, la $\text{Ca(OH)}_2 \cdot \text{MgO}$ può successivamente migrare verso le acque di superficie, a causa dello scorrimento.

Emissioni ambientali	Vedere le quantità usate			
Concentrazione dell'esposizione nell'impianto di trattamento delle acque reflue (WWTP)	Non pertinente per la protezione del suolo agricolo			
Concentrazione dell'esposizione in un comparto pelagico acquatico	Sostanza	PEC (ug/l)	PNEC (ug/l)	RCR
	$\text{Ca(OH)}_2 \cdot \text{MgO}$	8,06	390	0,015
Concentrazione dell'esposizione nei sedimenti	Come descritto sopra, non si prevede un'esposizione dell'acqua di superficie o del sedimento alla calce. Inoltre, nelle acque naturali gli ioni di idrossido reagiscono con HCO_3^- per formare acqua e CO_3^{2-} . CO_3^{2-} forma CaCO_3 reagendo con Ca^{2+} . Il carbonato di calcio precipita e si deposita sul sedimento. Il carbonato di calcio è poco solubile ed è un costituente dei suoli naturali.			
Concentrazioni dell'esposizione nel suolo e nelle acque sotterranee	Sostanza	PEC (mg/l)	PNEC (mg/l)	RCR
	$\text{Ca(OH)}_2 \cdot \text{MgO}$	712	854	0,61
Concentrazione dell'esposizione nel compartimento atmosferico	Questo punto non è pertinente. La $\text{Ca(OH)}_2 \cdot \text{MgO}$ non è volatile. La tensione di vapore è inferiore a 10-5 Pa.			
Concentrazione dell'esposizione pertinente per la catena alimentare (avvelenamento secondario)	Questo punto non è pertinente perché il calcio può essere considerato onnipresente ed essenziale nell'ambiente. Gli usi trattati non influenzano in modo significativo la distribuzione dei costituenti (Ca^{2+} e OH^-) nell'ambiente.			

Esposizione ambientale per il trattamento del suolo nell'ingegneria civile

Il trattamento del suolo in uno scenario di ingegneria civile si basa su uno scenario di bordi stradali. In occasione dello speciale incontro tecnico su bordi stradali (Ispra, 5 settembre 2003), gli Stati membri dell'UE e l'industria si sono accordati sulla definizione di "tecnosfera stradale". La tecnosfera stradale può essere definita come "l'ambiente progettato che sostiene le funzioni geotecniche della strada in relazione alla sua struttura, al suo funzionamento e alla sua manutenzione, incluse le installazioni per garantire la sicurezza stradale e gestire il deflusso superficiale delle acque piovane". Questa tecnosfera, che comprende la banchina rigida e flessibile della carreggiata, è dettata verticalmente dalla falda freatica. L'ente stradale è responsabile di questa tecnosfera stradale, inclusa la sicurezza e la manutenzione stradale, la prevenzione dell'inquinamento e la gestione dell'acqua". La tecnosfera stradale è stata pertanto esclusa come end point di valutazione del rischio, ai fini delle norme esistenti/nuove sulle sostanze. La zona target è quella oltre la tecnosfera, a cui si applica la valutazione del rischio ambientale.

Il calcolo PEC per il suolo si basa sul gruppo del suolo FOCUS (FOCUS, 1996) e sulla bozza di guida sul calcolo dei valori di concentrazione ambientale previsti (PEC) dei prodotti di protezione delle piante per il suolo, l'acqua di falda, l'acqua di superficie e il sedimento (Kloskowsi et al., 1999). Lo strumento di modellamento FOCUS/EXPOSIT è preferibile a EUSES, in quanto è più appropriato per applicazioni di tipo agricolo come nel caso in cui sia necessario includere nel modellamento un parametro come lo scorrimento. FOCUS è un modello tipicamente sviluppato per applicazioni biocida ed è stato ulteriormente elaborato sulla base del modello tedesco EXPOSIT 1.0, in cui parametri quali gli scorrimenti possono essere migliorati in base ai dati raccolti.

Emissioni ambientali	Vedere le quantità usate			
Concentrazione dell'esposizione nell'impianto di trattamento delle acque reflue (WWTP)	Non pertinente per lo scenario dei bordi stradali			
Concentrazione dell'esposizione in un comparto pelagico acquatico	Non pertinente per lo scenario dei bordi stradali			
Concentrazione dell'esposizione nei sedimenti	Non pertinente per lo scenario dei bordi stradali			
Concentrazioni dell'esposizione nel suolo e nelle acque sotterranee	Sostanza	PEC (mg/l)	PNEC (mg/l)	RCR
	Ca(OH) ₂ *MgO	553	854	0.65
Concentrazione dell'esposizione nel compartimento atmosferico	Questo punto non è pertinente. La Ca(OH) ₂ *MgO non è volatile. La tensione di vapore è inferiore a 10-5 Pa.			
Concentrazione dell'esposizione pertinente per la catena alimentare (avvelenamento secondario)	Questo punto non è pertinente perché il calcio può essere considerato onnipresente ed essenziale nell'ambiente. Gli usi trattati non influenzano in modo significativo la distribuzione dei costituenti (Ca ²⁺ e OH ⁻) nell'ambiente.			

Esposizione ambientale per altri usi

Per tutti gli altri usi, non viene effettuata nessuna valutazione quantitativa dell'esposizione ambientale perché le condizioni operative e le misure di gestione del rischio sono meno rigide di quelle illustrate per la protezione del suolo agricolo o per il trattamento del suolo nell'ingegneria civile. La calce è un ingrediente ed è chimicamente legata in una matrice. I rilasci sono trascurabili e insufficienti per causare una variazione del pH nel suolo, nelle acque reflue o nelle acque di superficie. La calce è usata nello specifico per rilasciare aria respirabile senza CO₂, dopo la reazione con CO₂. Tale applicazione si riferisce solo al compartimento dell'aria, in cui vengono sfruttate le proprietà della calce. L'uso previsto è la neutralizzazione/variazione del pH e non vi sono altri impatti oltre a quelli desiderati.

4. Guida per l'utilizzatore a valle (DU) per valutare se opera entro i limiti stabiliti dall'ES

L'utilizzatore a valle (DU) opera entro i limiti stabiliti dall'ES se vengono rispettate le misure proposte di gestione del rischio descritte sopra oppure se può dimostrare che le sue condizioni operative e le misure attuate per la gestione del rischio sono adeguate. A tale fine occorre dimostrare che limita l'inhalazione e l'esposizione dermica a un livello inferiore al rispettivo DNEL (dato che i processi e le attività in questione sono trattati dalle PROC elencate sopra) così come specificato sotto. Se non sono disponibili dati misurati, il DU può servirsi di uno strumento di scala appropriato quale MEASE (www.ebrc.de/mease.html) per stimare l'esposizione associata. La polverosità della sostanza utilizzata può essere determinata in base al glossario MEASE. Ad esempio, sostanze con una polverosità inferiore a 2,5% secondo il Rotating Drum Method (RDM) sono definite "poco polverose", quelle con una polverosità inferiore al 10% (RDM) sono definite "mediamente polverose" e quelle con una polverosità di ≥10% sono definite "altamente polverose".

DNEL_{inhalazione}: 1 mg/m³ (come polvere respirabile)

Nota importante: il DU deve essere consapevole del fatto che, a parte il DNEL a lungo termine indicato sopra, esiste un DNEL per effetti acuti a un livello di 4 mg/m³. Dimostrando un uso sicuro, rispetto alle stime di esposizione con il DNEL a lungo termine, viene coperto anche il DNEL acuto (secondo la guida R.14, è possibile derivare i livelli acuti di esposizione moltiplicando le stime di esposizione a lungo termine per un fattore di 2). Quando si utilizza MEASE per derivare le stime sull'esposizione, viene fatto notare che la durata dell'esposizione dovrebbe essere ridotta solo a metà turno, come misura di gestione del rischio (con una conseguente riduzione dell'esposizione del 40%).

Numero ES 9.8: Usi professionali di solidi mediamente polverosi/polveri di sostanze a base di calce

Formato dello scenario d'esposizione (1) riguardante gli usi effettuati dai lavoratori		
1. Titolo		
Breve titolo libero	Usi professionali di solidi mediamente polverosi/polveri di sostanze a base di calce	
Titolo sistematico basato su un descrittore d'uso	SU22, SU1, SU5, SU6a, SU6b, SU7, SU10, SU11, SU12, SU13, SU16, SU17, SU18, SU19, SU20, SU23, SU24 PC1, PC2, PC3, PC7, PC8, PC9a, PC9b, PC11, PC12, PC13, PC14, PC15, PC16, PC17, PC18, PC19, PC20, PC21, PC23, PC24, PC25, PC26, PC27, PC28, PC29, PC30, PC31, PC32, PC33, PC34, PC35, PC36, PC37, PC39, PC40 AC1, AC2, AC3, AC4, AC5, AC6, AC7, AC8, AC10, AC11, AC13 (PROC ed ERC appropriati sono riportati nella Sezione 2 sotto)	
Processi, compiti e/o attività comprese	Processi, compiti e/o attività comprese sono descritte nella Sezione 2 sotto.	
Metodo di valutazione	La valutazione dell'esposizione per inalazione si basa sullo strumento di stima dell'esposizione MEASE. La valutazione ambientale è basata su FOCUS-Exposit.	
2. Condizioni operative e misure di gestione del rischio		
PROC/ERC	Definizione REACH	Attività interessate
PROC 2	Uso in un processo chiuso e continuo, con occasionale esposizione controllata	Ulteriori informazioni vengono fornite nella guida pubblicata dall'ECHA sui requisiti informativi e la valutazione della sicurezza delle sostanze chimiche, capitolo R.12: Sistema dei descrittori degli usi (ECHA-2010-G-05-EN).
PROC 3	Uso in un processo a lotti chiuso (sintesi o formulazione)	
PROC 4	Uso in processi a lotti e di altro genere (sintesi), dove si verificano occasioni di esposizione	
PROC 5	Miscelazione o mescola in processi in lotti per la formulazione di preparati e articoli (contatto in fasi diverse e/o contatto importante)	
PROC 8a	Trasferimento di una sostanza o di un preparato (riempimento/svuotamento) da/a recipienti/grandi contenitori, in strutture non dedicate	
PROC 8b	Trasferimento di una sostanza o di un preparato (riempimento/svuotamento) da/a recipienti/grandi contenitori, in strutture dedicate	
PROC 9	Trasferimento di una sostanza o di un preparato in piccoli contenitori (linea di riempimento dedicata, compresa la pesatura)	
PROC 10	Applicazione con rulli o pennelli	
PROC 11	Applicazione spray non industriale	
PROC 13	Trattamento di articoli per immersione e colata	
PROC 15	Uso come reagenti per laboratorio	
PROC 16	Uso di materiali come fonti di combustibili; probabile un'esposizione di piccola entità al prodotto incombusto	
PROC 17	Lubrificazione in condizioni ad alta energia e nell'ambito di un processo parzialmente aperto	
PROC 18	Ingrassaggio in condizioni ad alta energia	
PROC 19	Miscelazione manuale con contatto diretto, con il solo utilizzo di un'attrezzatura di protezione individuale	
PROC 25	Altre operazioni a caldo con metalli	
PROC 26	Manipolazione di sostanze inorganiche solide a temperatura ambiente	
ERC2, ERC8a, ERC8b, ERC8c, ERC8d, ERC8e, ERC8f	Ampio uso dispersivo in ambiente interno ed esterno di sostanze reattive o di coadiuvanti in sistemi aperti	

2.1 Controllo dell'esposizione dei lavoratori

Caratteristiche del prodotto

Secondo l'approccio MEASE, il potenziale di emissione intrinseco di una sostanza è una delle determinanti principali dell'esposizione. Ciò è rispecchiato dall'assegnazione di una cosiddetta classe di fugacità nello strumento MEASE. Per operazioni condotte con sostanze solide a temperatura ambiente, la fugacità si basa sulla polverosità di tale sostanza. Mentre nei processi metallurgici a caldo la fugacità è basata sulla temperatura, prendendo in considerazione la temperatura di processo e il punto di fusione della sostanza. Come terzo gruppo, le attività altamente abrasive sono basate sul livello di abrasione piuttosto che sul potenziale di emissione intrinseco della sostanza.

PROC	Usò nel preparato	Contenuto nel preparato	Forma fisica	Potenziale di emissione
PROC 25	non regolamentato		solida/polvere, liquefatta	elevato
Tutte le altre PROC applicabili	non regolamentato		solida/polvere	medio

Quantità usate

Non si ritiene che il tonnellaggio effettivo gestito per turno di lavoro influenzi l'esposizione in quanto tale per questo scenario. La principale determinante del potenziale di emissione intrinseco del processo è invece la combinazione della scala dell'operazione (industriale rispetto a professionale) e il livello di contenimento/automazione (come riflesso nella PROC).

Frequenza e durata dell'uso/esposizione

PROC	Durata dell'esposizione
PROC 11, 16, 17, 18, 19	≤ 240 minuti
Tutte le altre PROC applicabili	480 minuti (non regolamentato)

Fattori umani non influenzati dalla gestione dei rischi

Si presume che il volume respirato del turno di lavoro durante tutte le fasi del processo riflesse nelle PROC sia di 10 m³/turno (8 ore).

Altre condizioni operative date che influenzano l'esposizione dei lavoratori

Condizioni operative quali la temperatura di processo e la pressione di processo non sono considerate pertinenti per la valutazione dell'esposizione professionale dei processi eseguiti. Nelle fasi di processo con temperature notevolmente alte (ovvero, PROC 22, 23, 25), la valutazione dell'esposizione in MEASE si basa tuttavia sul rapporto tra temperatura di processo e punto di fusione. Dato che si prevede che le temperature associate varino all'interno dell'industria, come ipotesi di caso peggiore per la stima dell'esposizione è stato preso il rapporto più alto. Pertanto, in questo scenario di esposizione per PROC 22, 23 e PROC 25 vengono automaticamente trattate tutte le temperature di processo.

Condizioni tecniche e misure a livello di processo (fonte) per evitare il rilascio

In genere, nei processi non sono richieste misure di gestione del rischio a livello di processo (ad es. contenimento o segregazione della fonte di emissione).

Condizioni tecniche e misure per controllare la dispersione dalla fonte verso il lavoratore

PROC	Livello di separazione	Controlli localizzati (LC)	Efficienza di LC (secondo MEASE)	Ulteriori informazioni
PROC 11, 16	Qualsiasi separazione potenzialmente richiesta dei lavoratori dalla fonte di emissione è indicata sopra in "Frequenza e durata dell'esposizione". È possibile ottenere una riduzione della durata dell'esposizione predisponendo, ad esempio, sale di controllo ventilate (pressione positiva) o allontanando il lavoratore dai luoghi interessati dall'esposizione.	ventilazione di aspirazione locale generica	72 %	
PROC 17, 18		ventilazione di aspirazione locale integrata	87 %	
PROC 19		non applicabile	nd	
Tutte le altre PROC applicabili		non richiesta	nd	

Misure organizzative per prevenire/limitare i rilasci, la dispersione e l'esposizione

Evitare l'inalazione o l'ingestione. Per assicurare una gestione sicura della sostanza, sono richieste misure di igiene professionale generali. Queste misure riguardano buone pratiche personali e di pulizia (ovvero, pulizia regolare con dispositivi idonei), divieto di mangiare e fumare sul luogo di lavoro, l'adozione di indumenti e calzature da lavoro standard, tranne indicazioni contrarie sotto riportate. Fare la doccia e cambiarsi gli indumenti al termine del turno di lavoro. Non indossare indumenti contaminati a casa. Non soffiare via la polvere con aria compressa.

Condizioni e misure relative alla protezione individuale, all'igiene e alla valutazione dello stato di salute

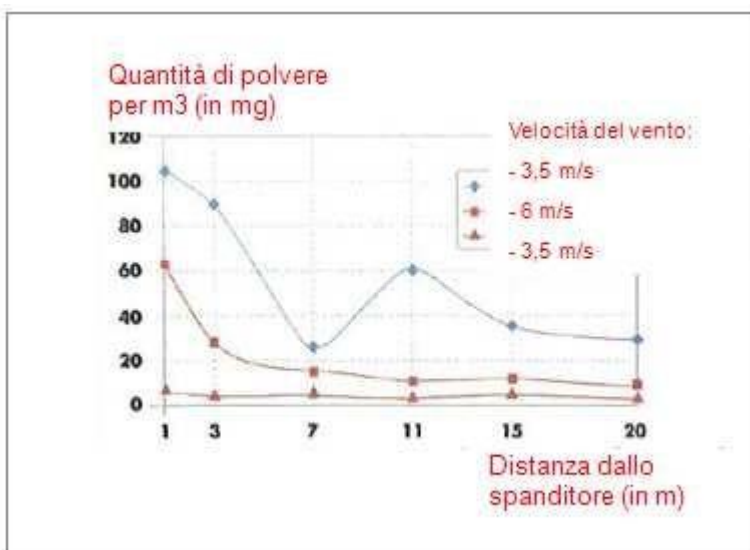
PROC	Specifica del dispositivo per la protezione delle vie respiratorie (RPE)	Efficienza dell'RPE (fattore di protezione assegnato, APF)	Specifica dei guanti	Ulteriore dispositivo di protezione individuale (PPE)
PROC 2, 3, 16, 19	maschera FFP1	APF=4	Dato che la $\text{Ca(OH)}_2 \cdot \text{MgO}$ è classificata come irritante per la pelle, è obbligatorio utilizzare guanti di protezione per tutte le fasi del processo.	Occorre indossare protezioni per gli occhi (ad es. occhiali o maschere), a meno che, data la natura e il tipo di applicazione (ovvero, processo chiuso) non si possa escludere un potenziale contatto con gli occhi. Inoltre, è necessario indossare una protezione per il volto, indumenti protettivi e calzature di sicurezza appropriati.
PROC 4, 5, 8a, 8b, 9, 10, 13, 17, 18, 25, 26	maschera FFP2	APF=10		
PROC 11	maschera FFP1	APF=10		
PROC 15	non richiesta	nd		

Qualsiasi RPE così come definito sopra dovrà essere indossato unicamente se, parallelamente, vengono applicati i principi seguenti: la durata del lavoro (confrontare con la "durata dell'esposizione" sopra) dovrebbe tenere in considerazione l'ulteriore stress fisiologico per il lavoratore dovuto alla resistenza respiratoria e alla massa stessa dell'RPE, a causa del maggiore stress termico indotto dalla protezione della testa. Inoltre, occorre considerare che il fatto di indossare un RPE riduce le capacità del lavoratore di comunicare e di utilizzare strumenti. Per le ragioni suddette, il lavoratore dovrebbe pertanto essere (i) in buona salute (specie in considerazione di problemi medici che potrebbero influire sull'uso dell'RPE), (ii) avere caratteristiche facciali idonee a ridurre infiltrazioni tra il volto e la maschera (in considerazione di graffi e peluria facciale). I dispositivi consigliati sopra, che fanno affidamento sull'ermeticità facciale, non forniranno la protezione richiesta se non aderiscono correttamente e in modo sicuro ai contorni del volto. I datori di lavoro e i lavoratori autonomi hanno responsabilità legali per la manutenzione e la fornitura di dispositivi per la protezione delle vie respiratorie e la gestione del loro uso corretto sul posto di lavoro. Pertanto, devono definire e documentare una politica idonea per un programma per i dispositivi per la protezione delle vie respiratorie, inclusa la formazione dei lavoratori. Nel glossario di MEASE è possibile trovare una presentazione degli APF di diversi RPE (secondo BS EN 529:2005).

2.2 Controllo dell'esposizione ambientale - pertinente solo per la protezione del suolo agricolo

Caratteristiche del prodotto

Scorrimento: 1% (stima nel caso peggiore, basata sui dati derivati dalla misurazione della polvere nell'aria in funzione della distanza dall'applicazione)



(Figura presa da: Laudet, A. et al., 1999)

Quantità usate

Ca(OH) ₂ *MgO	1.774 kg/ha																												
Frequenza e durata dell'uso																													
1 giorno/anno (un'applicazione all'anno). Sono consentite applicazioni multiple nel corso dell'anno, a condizione che non venga superata la soglia annuale complessiva di 1.774 kg/ha (Ca(OH) ₂ *MgO)																													
Fattori ambientali non influenzati dalla gestione dei rischi																													
Volume dell'acqua di superficie: 300 l/m ² Area della superficie del campo: 1 ha																													
Altre condizioni operative date che influenzano l'esposizione ambientale																													
Uso esterno dei prodotti Profondità di miscelazione nel suolo: 20 cm																													
Condizioni tecniche e misure a livello di processo (fonte) per evitare il rilascio																													
Non esistono rilasci diretti in acque di superficie adiacenti.																													
Condizioni e misure tecniche per ridurre o limitare scarichi, emissioni nell'aria e rilasci nel terreno																													
Lo scorrimento deve essere ridotto al minimo.																													
Misure organizzative per evitare/limitare il rilascio dal sito																													
In linea con i requisiti di una buona pratica agricola, il suolo agricolo deve essere analizzato prima dell'applicazione di calce e il tasso di applicazione deve essere regolato in base ai risultati dell'analisi.																													
2.2 Controllo dell'esposizione ambientale - pertinente solo per il trattamento del suolo in ingegneria civile																													
Caratteristiche del prodotto																													
Scorrimento: 1% (stima nel caso peggiore, basata sui dati derivati dalla misurazione della polvere nell'aria in funzione della distanza dall'applicazione)																													
<table border="1"> <caption>Quantità di polvere per m³ (in mg) vs Distanza dallo spanditore (in m)</caption> <thead> <tr> <th>Distanza (m)</th> <th>3,5 m/s (blue)</th> <th>6 m/s (red)</th> <th>3,5 m/s (green)</th> </tr> </thead> <tbody> <tr> <td>1</td> <td>100</td> <td>60</td> <td>10</td> </tr> <tr> <td>3</td> <td>90</td> <td>30</td> <td>10</td> </tr> <tr> <td>7</td> <td>25</td> <td>15</td> <td>10</td> </tr> <tr> <td>11</td> <td>60</td> <td>10</td> <td>10</td> </tr> <tr> <td>15</td> <td>35</td> <td>10</td> <td>10</td> </tr> <tr> <td>20</td> <td>30</td> <td>10</td> <td>10</td> </tr> </tbody> </table>		Distanza (m)	3,5 m/s (blue)	6 m/s (red)	3,5 m/s (green)	1	100	60	10	3	90	30	10	7	25	15	10	11	60	10	10	15	35	10	10	20	30	10	10
Distanza (m)	3,5 m/s (blue)	6 m/s (red)	3,5 m/s (green)																										
1	100	60	10																										
3	90	30	10																										
7	25	15	10																										
11	60	10	10																										
15	35	10	10																										
20	30	10	10																										
(Figura presa da: Laudet, A. et al., 1999)																													
Quantità usate																													
Ca(OH) ₂ *MgO	188.318 kg/ha																												
Frequenza e durata dell'uso																													
1 giorno/anno e solo 1 volta nella durata d'uso. Sono consentite applicazioni multiple nel corso dell'anno, a condizione che non venga superata la soglia annuale complessiva di 188.318 kg/ha (Ca(OH) ₂ *MgO)																													
Fattori ambientali non influenzati dalla gestione dei rischi																													
Area della superficie del campo: 1 ha																													
Altre condizioni operative date che influenzano l'esposizione ambientale																													
Uso esterno dei prodotti Profondità di miscelazione nel suolo: 20 cm																													

Condizioni tecniche e misure a livello di processo (fonte) per evitare il rilascio

La calce viene applicata sul suolo solo nella zona della tecnosfera prima della costruzione della strada. Non esistono rilasci diretti in acque di superficie adiacenti.

Condizioni e misure tecniche in sito per ridurre o limitare scarichi, emissioni nell'aria e rilasci nel terreno

Lo scorrimento deve essere ridotto al minimo.

3. Stima dell'esposizione e riferimento alla sua fonte

Esposizione professionale

Per la valutazione dell'esposizione per inalazione è stato usato lo strumento di stima dell'esposizione MEASE. Il rapporto di caratterizzazione del rischio (RCR) è il quoziente della stima di esposizione raffinata e il rispettivo DNEL (livello privo di effetti derivati) e deve essere inferiore a 1 per dimostrare un uso sicuro. Per l'esposizione per inalazione, l'RCR è basato sul DNEL per Ca(OH)₂*MgO di 1 mg/m³ (come polvere respirabile) e la rispettiva stima dell'esposizione per inalazione derivata utilizzando MEASE (come polvere inalabile). Pertanto, l'RCR include un ulteriore margine di sicurezza dato che la frazione respirabile è una sottofrazione della frazione inalabile secondo EN 481.

PROC	Metodo utilizzato per la valutazione dell'esposizione per inalazione	Stima dell'esposizione per inalazione (RCR)	Metodo utilizzato per la valutazione dell'esposizione dermica	Stima dell'esposizione dermica (RCR)
PROC 2, 3, 4, 5, 8a, 8b, 9, 10, 11, 13, 15, 16, 17, 18, 19, 25, 26	MEASE	< 1 mg/m ³ (0,25 - 0,825)	Dato che la Ca(OH) ₂ *MgO è classificata come irritante per la pelle, occorre ridurre al minimo tecnicamente possibile l'esposizione dermica. Non è stato derivato un DNEL per gli effetti dermici. Pertanto, in questo scenario di esposizione non viene valutata l'esposizione dermica.	

Esposizione ambientale per la protezione del suolo agricolo

Il calcolo PEC per il suolo e l'acqua di superficie si basa sul gruppo del suolo FOCUS (FOCUS, 1996) e sulla bozza di guida sul calcolo dei valori di concentrazione ambientale previsti (PEC) dei prodotti di protezione delle piante per il suolo, l'acqua di falda, l'acqua di superficie e il sedimento (Kloskowski et al., 1999). Lo strumento di modellamento FOCUS/EXPOSIT è preferibile a EUSES, in quanto è più appropriato per applicazioni di tipo agricolo come nel caso in cui sia necessario includere nel modellamento un parametro come lo scorrimento. FOCUS è un modello tipicamente sviluppato per applicazioni biocide ed è stato ulteriormente elaborato sulla base del modello tedesco EXPOSIT 1.0, in cui parametri quali gli scorrimenti possono essere migliorati in base ai dati raccolti: una volta applicata al suolo, la Ca(OH)₂*MgO può successivamente migrare verso le acque di superficie, a causa dello scorrimento.

Emissioni ambientali	Vedere le quantità usate			
Concentrazione dell'esposizione nell'impianto di trattamento delle acque reflue (WWTP)	Non pertinente per la protezione del suolo agricolo			
Concentrazione dell'esposizione in un comparto pelagico acquatico	Sostanza	PEC (ug/l)	PNEC (ug/l)	RCR
	Ca(OH) ₂ *MgO	8,06	390	0,015
Concentrazione dell'esposizione nei sedimenti	Come descritto sopra, non si prevede un'esposizione dell'acqua di superficie o del sedimento alla calce. Inoltre, nelle acque naturali gli ioni di idrossido reagiscono con HCO ₃ ⁻ per formare acqua e CO ₃ ²⁻ . CO ₃ ²⁻ forma CaCO ₃ reagendo con Ca ²⁺ . Il carbonato di calcio precipita e si deposita sul sedimento. Il carbonato di calcio è poco solubile ed è un costituente dei suoli naturali.			
Concentrazioni dell'esposizione nel suolo e nelle acque sotterranee	Sostanza	PEC (mg/l)	PNEC (mg/l)	RCR
	Ca(OH) ₂ *MgO	712	854	0,61
Concentrazione dell'esposizione nel compartimento atmosferico	Questo punto non è pertinente. La Ca(OH) ₂ *MgO non è volatile. La tensione di vapore è inferiore a 10-5 Pa.			
Concentrazione dell'esposizione pertinente per la catena alimentare (avvelenamento secondario)	Questo punto non è pertinente perché il calcio può essere considerato onnipresente ed essenziale nell'ambiente. Gli usi trattati non influenzano in modo significativo la distribuzione dei costituenti (Ca ²⁺ e OH ⁻) nell'ambiente.			

Esposizione ambientale per il trattamento del suolo nell'ingegneria civile

Il trattamento del suolo in uno scenario di ingegneria civile si basa su uno scenario di bordi stradali. In occasione dello speciale incontro tecnico su bordi stradali (Ispra, 5 settembre 2003), gli Stati membri dell'UE e l'industria si sono accordati sulla definizione di "tecnosfera stradale". La tecnosfera stradale può essere definita come "l'ambiente progettato che sostiene le funzioni geotecniche della strada in relazione alla sua struttura, al suo funzionamento e alla sua manutenzione, incluse le installazioni per garantire la sicurezza stradale e gestire il deflusso superficiale delle acque piovane". Questa tecnosfera, che comprende la banchina rigida e flessibile della carreggiata, è dettata verticalmente dalla falda freatica. L'ente stradale è responsabile di questa tecnosfera stradale, inclusa la sicurezza e la manutenzione stradale, la prevenzione dell'inquinamento e la gestione dell'acqua". La tecnosfera stradale è stata pertanto esclusa come end point di valutazione del rischio, ai fini delle norme esistenti/nuove sulle sostanze. La zona target è quella oltre la tecnosfera, a cui si applica la valutazione del rischio ambientale.

Il calcolo PEC per il suolo si basa sul gruppo del suolo FOCUS (FOCUS, 1996) e sulla bozza di guida sul calcolo dei valori di concentrazione ambientale previsti (PEC) dei prodotti di protezione delle piante per il suolo, l'acqua di falda, l'acqua di superficie e il sedimento (Kloskowski et al., 1999). Lo strumento di modellamento FOCUS/EXPOSIT è preferibile a EUSES, in quanto è più appropriato per applicazioni di tipo agricolo come nel caso in cui sia necessario includere nel modellamento un parametro come lo scorrimento. FOCUS è un modello tipicamente sviluppato per applicazioni biocida ed è stato ulteriormente elaborato sulla base del modello tedesco EXPOSIT 1.0, in cui parametri quali gli scorrimenti possono essere migliorati in base ai dati raccolti.

Emissioni ambientali	Vedere le quantità usate			
Concentrazione dell'esposizione nell'impianto di trattamento delle acque reflue (WWTP)	Non pertinente per lo scenario dei bordi stradali			
Concentrazione dell'esposizione in un comparto pelagico acquatico	Non pertinente per lo scenario dei bordi stradali			
Concentrazione dell'esposizione nei sedimenti	Non pertinente per lo scenario dei bordi stradali			
Concentrazioni dell'esposizione nel suolo e nelle acque sotterranee	Sostanza	PEC (mg/l)	PNEC (mg/l)	RCR
	Ca(OH) ₂ *MgO	553	854	0.65
Concentrazione dell'esposizione nel compartimento atmosferico	Questo punto non è pertinente. La Ca(OH) ₂ *MgO non è volatile. La tensione di vapore è inferiore a 10 ⁻⁵ Pa.			
Concentrazione dell'esposizione pertinente per la catena alimentare (avvelenamento secondario)	Questo punto non è pertinente perché il calcio può essere considerato onnipresente ed essenziale nell'ambiente. Gli usi trattati non influenzano in modo significativo la distribuzione dei costituenti (Ca ²⁺ e OH ⁻) nell'ambiente.			

Esposizione ambientale per altri usi

Per tutti gli altri usi, non viene effettuata nessuna valutazione quantitativa dell'esposizione ambientale perché le condizioni operative e le misure di gestione del rischio sono meno rigide di quelle illustrate per la protezione del suolo agricolo o per il trattamento del suolo nell'ingegneria civile
 La calce è un ingrediente ed è chimicamente legata in una matrice. I rilasci sono trascurabili e insufficienti per causare una variazione del pH nel suolo, nelle acque reflue o nelle acque di superficie
 La calce è usata nello specifico per rilasciare aria respirabile senza CO₂, dopo la reazione con CO₂. Tale applicazione si riferisce solo al compartimento dell'aria, in cui vengono sfruttate le proprietà della calce
 L'uso previsto è la neutralizzazione/variazione del pH e non vi sono altri impatti oltre a quelli desiderati.

4. Guida per l'utilizzatore a valle (DU) per valutare se opera entro i limiti stabiliti dall'ES

L'utilizzatore a valle (DU) opera entro i limiti stabiliti dall'ES se vengono rispettate le misure proposte di gestione del rischio descritte sopra oppure se può dimostrare che le sue condizioni operative e le misure attuate per la gestione del rischio sono adeguate. A tale fine occorre dimostrare che limita l'inalazione e l'esposizione dermica a un livello inferiore al rispettivo DNEL (dato che i processi e le attività in questione sono trattati dalle PROC elencate sopra) così come specificato sotto. Se non sono disponibili dati misurati, il DU può servirsi di uno strumento di scala appropriato quale MEASE (www.ebrc.de/mease.html) per stimare l'esposizione associata. La polverosità della sostanza utilizzata può essere determinata in base al glossario MEASE. Ad esempio, sostanze con una polverosità inferiore a 2,5% secondo il Rotating Drum Method (RDM) sono definite "poco polverose", quelle con una polverosità inferiore al 10% (RDM) sono definite "mediamente polverose" e quelle con una polverosità di $\geq 10\%$ sono definite "altamente polverose".

DNELinalazione: 1 mg/m³ (come polvere respirabile)

Nota importante: il DU deve essere consapevole del fatto che, a parte il DNEL a lungo termine indicato sopra, esiste un DNEL per effetti acuti a un livello di 4 mg/m³. Dimostrando un uso sicuro, rispetto alle stime di esposizione con il DNEL a lungo termine, viene coperto anche il DNEL acuto (secondo la guida R.14, è possibile derivare i livelli acuti di esposizione moltiplicando le stime di esposizione a lungo termine per un fattore di 2). Quando si utilizza MEASE per derivare le stime sull'esposizione, viene fatto notare che la durata dell'esposizione dovrebbe essere ridotta solo a metà turno, come misura di gestione del rischio (con una conseguente riduzione dell'esposizione del 40%).

Numero ES 9.9: Usi professionali di solidi altamente polverosi/polveri di sostanze a base di calce

Formato dello scenario d'esposizione (1) riguardante gli usi effettuati dai lavoratori		
1. Titolo		
Breve titolo libero	Usi professionali di solidi altamente polverosi/polveri di sostanze a base di calce	
Titolo sistematico basato su un descrittore d'uso	SU22, SU1, SU5, SU6a, SU6b, SU7, SU10, SU11, SU12, SU13, SU16, SU17, SU18, SU19, SU20, SU23, SU24 PC1, PC2, PC3, PC7, PC8, PC9a, PC9b, PC11, PC12, PC13, PC14, PC15, PC16, PC17, PC18, PC19, PC20, PC21, PC23, PC24, PC25, PC26, PC27, PC28, PC29, PC30, PC31, PC32, PC33, PC34, PC35, PC36, PC37, PC39, PC40 AC1, AC2, AC3, AC4, AC5, AC6, AC7, AC8, AC10, AC11, AC13 (PROC ed ERC appropriati sono riportati nella Sezione 2 sotto)	
Processi, compiti e/o attività comprese	Processi, compiti e/o attività comprese sono descritte nella Sezione 2 sotto.	
Metodo di valutazione	La valutazione dell'esposizione per inalazione si basa sullo strumento di stima dell'esposizione MEASE. La valutazione ambientale è basata su FOCUS-Exposit.	
2. Condizioni operative e misure di gestione del rischio		
PROC/ERC	Definizione REACH	Attività interessate
PROC 2	Uso in un processo chiuso e continuo, con occasionale esposizione controllata	Ulteriori informazioni vengono fornite nella guida pubblicata dall'ECHA sui requisiti informativi e la valutazione della sicurezza delle sostanze chimiche, capitolo R.12: Sistema dei descrittori degli usi (ECHA-2010-G- 05-EN).
PROC 3	Uso in un processo a lotti chiuso (sintesi o formulazione)	
PROC 4	Uso in processi a lotti e di altro genere (sintesi), dove si verificano occasioni di esposizione	
PROC 5	Miscelazione o mescola in processi in lotti per la formulazione di preparati e articoli (contatto in fasi diverse e/o contatto importante)	
PROC 8a	Trasferimento di una sostanza o di un preparato (riempimento/svuotamento) da/a recipienti/grandi contenitori, in strutture non dedicate	
PROC 8b	Trasferimento di una sostanza o di un preparato (riempimento/svuotamento) da/a recipienti/grandi contenitori, in strutture dedicate	
PROC 9	Trasferimento di una sostanza o di un preparato in piccoli contenitori (linea di riempimento dedicata, compresa la pesatura)	
PROC 10	Applicazione con rulli o pennelli	
PROC 11	Applicazione spray non industriale	
PROC 13	Trattamento di articoli per immersione e colata	
PROC 15	Uso come reagenti per laboratorio	
PROC 16	Uso di materiali come fonti di combustibili; probabile un'esposizione di piccola entità al prodotto incombusto	
PROC 17	Lubrificazione in condizioni ad alta energia e nell'ambito di un processo parzialmente aperto	
PROC 18	Ingrassaggio in condizioni ad alta energia	
PROC 19	Miscelazione manuale con contatto diretto, con il solo utilizzo di un'attrezzatura di protezione individuale	
PROC 25	Altre operazioni a caldo con metalli	
PROC 26	Manipolazione di sostanze inorganiche solide a temperatura ambiente	
ERC2, ERC8a, ERC8b, ERC8c, ERC8d, ERC8e, ERC8f	Ampio uso dispersivo in ambiente interno ed esterno di sostanze reattive o di coadiuvanti in sistemi aperti	

2.1 Controllo dell'esposizione dei lavoratori

Caratteristiche del prodotto

Secondo l'approccio MEASE, il potenziale di emissione intrinseco di una sostanza è una delle determinanti principali dell'esposizione. Ciò è rispecchiato dall'assegnazione di una cosiddetta classe di fugacità nello strumento MEASE. Per operazioni condotte con sostanze solide a temperatura ambiente, la fugacità si basa sulla polverosità di tale sostanza. Mentre nei processi metallurgici a caldo la fugacità è basata sulla temperatura, prendendo in considerazione la temperatura di processo e il punto di fusione della sostanza. Come terzo gruppo, le attività altamente abrasive sono basate sul livello di abrasione piuttosto che sul potenziale di emissione intrinseco della sostanza.

PROC	Uso nel preparato	Contenuto nel preparato	Forma fisica	Potenziale di emissione
Tutte le PROC applicabili	non regolamentato		solida/polvere	elevato

Quantità usate

Non si ritiene che il tonnellaggio effettivo gestito per turno di lavoro influenzi l'esposizione in quanto tale per questo scenario. La principale determinante del potenziale di emissione intrinseco del processo è invece la combinazione della scala dell'operazione (industriale rispetto a professionale) e il livello di contenimento/automazione (come riflesso nella PROC).

Frequenza e durata dell'uso/esposizione

PROC	Durata dell'esposizione
PROC 4, 5, 8a, 8b, 9, 10, 16, 17, 18, 19, 26	≤ 240 minuti
PROC 11	≤ 60 minuti
Tutte le altre PROC applicabili	480 minuti (non regolamentato)

Fattori umani non influenzati dalla gestione dei rischi

Si presume che il volume respirato del turno di lavoro durante tutte le fasi del processo riflesse nelle PROC sia di 10 m³/turno (8 ore).

Altre condizioni operative date che influenzano l'esposizione dei lavoratori

Condizioni operative quali la temperatura di processo e la pressione di processo non sono considerate pertinenti per la valutazione dell'esposizione professionale dei processi eseguiti. Nelle fasi di processo con temperature notevolmente alte (ovvero, PROC 22, 23, 25), la valutazione dell'esposizione in MEASE si basa tuttavia sul rapporto tra temperatura di processo e punto di fusione. Dato che si prevede che le temperature associate varino all'interno dell'industria, come ipotesi di caso peggiore per la stima dell'esposizione è stato preso il rapporto più alto. Pertanto, in questo scenario di esposizione per PROC 22, 23 e PROC 25 vengono automaticamente trattate tutte le temperature di processo.

Condizioni tecniche e misure a livello di processo (fonte) per evitare il rilascio

In genere, nei processi non sono richieste misure di gestione del rischio a livello di processo (ad es. contenimento o segregazione della fonte di emissione).

Condizioni tecniche e misure per controllare la dispersione dalla fonte verso il lavoratore

PROC	Livello di separazione	Controlli localizzati (LC)	Efficienza di LC (secondo MEASE)	Ulteriori informazioni
PROC 4, 5, 8a, 8b, 9, 11, 16, 26	Qualsiasi separazione potenzialmente richiesta dei lavoratori dalla fonte di emissione è indicata sopra in "Frequenza e durata dell'esposizione". È possibile ottenere una riduzione della durata dell'esposizione predisponendo, ad esempio, sale di controllo ventilate (pressione positiva) o allontanando il lavoratore dai luoghi interessati dall'esposizione.	ventilazione di aspirazione locale generica	72 %	
PROC 17, 18		ventilazione di aspirazione locale integrata	87 %	
PROC 19		non applicabile	nd	solo in ambienti ben ventilati o all'esterno (efficienza 50%)
Tutte le altre PROC applicabili		non richiesta	nd	

Misure organizzative per prevenire/limitare i rilasci, la dispersione e l'esposizione

Evitare l'inalazione o l'ingestione. Per assicurare una gestione sicura della sostanza, sono richieste misure di igiene professionale generali. Queste misure riguardano buone pratiche personali e di pulizia (ovvero, pulizia regolare con dispositivi idonei), divieto di mangiare e fumare sul luogo di lavoro, l'adozione di indumenti e calzature da lavoro standard, tranne indicazioni contrarie sotto riportate. Fare la doccia e cambiarsi gli indumenti al termine del turno di lavoro. Non indossare indumenti contaminati a casa. Non soffiare via la polvere con aria compressa.

Condizioni e misure relative alla protezione individuale, all'igiene e alla valutazione dello stato di salute

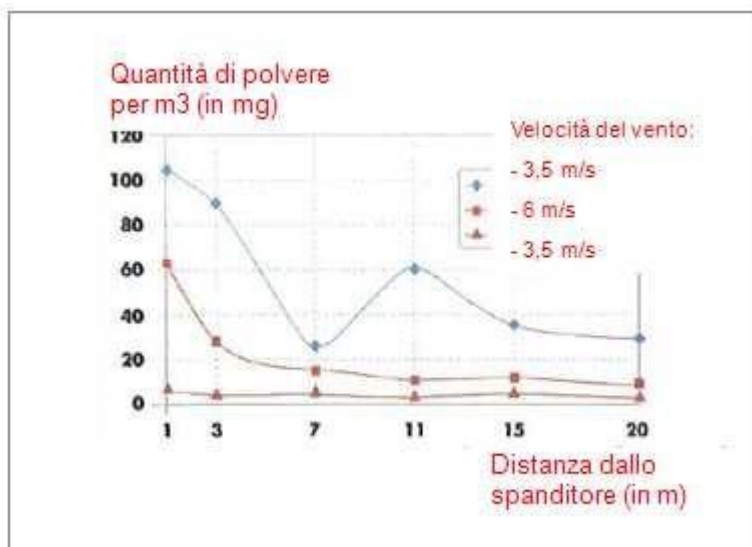
PROC	Specifica del dispositivo per la protezione delle vie respiratorie (RPE)	Efficienza dell'RPE (fattore di protezione assegnato, APF)	Specifica dei guanti	Ulteriore dispositivo di protezione individuale (PPE)
PROC 9, 26	maschera FFP1	APF=4	Dato che la Ca(OH) ₂ *MgO è classificata come irritante per la pelle, è obbligatorio utilizzare guanti di protezione per tutte le fasi del processo.	Occorre indossare protezioni per gli occhi (ad es. occhiali o maschere), a meno che, data la natura e il tipo di applicazione (ovvero, processo chiuso) non si possa escludere un potenziale contatto con gli occhi. Inoltre, è necessario indossare una protezione per il volto, indumenti protettivi e calzature di sicurezza appropriati.
PROC 11, 17, 18, 19	maschera FFP3	APF=20		
PROC 25	maschera FFP2	APF=10		
Tutte le altre PROC applicabili	maschera FFP2	APF=10		

Qualsiasi RPE così come definito sopra dovrà essere indossato unicamente se, parallelamente, vengono applicati i principi seguenti: la durata del lavoro (confrontare con la "durata dell'esposizione" sopra) dovrebbe tenere in considerazione l'ulteriore stress fisiologico per il lavoratore dovuto alla resistenza respiratoria e alla massa stessa dell'RPE, a causa del maggiore stress termico indotto dalla protezione della testa. Inoltre, occorre considerare che il fatto di indossare un RPE riduce le capacità del lavoratore di comunicare e di utilizzare strumenti. Per le ragioni suddette, il lavoratore dovrebbe pertanto essere (i) in buona salute (specie in considerazione di problemi medici che potrebbero influire sull'uso dell'RPE), (ii) avere caratteristiche facciali idonee a ridurre infiltrazioni tra il volto e la maschera (in considerazione di graffi e peluria facciale). I dispositivi consigliati sopra, che fanno affidamento sull'ermeticità facciale, non forniranno la protezione richiesta se non aderiscono correttamente e in modo sicuro ai contorni del volto. I datori di lavoro e i lavoratori autonomi hanno responsabilità legali per la manutenzione e la fornitura di dispositivi per la protezione delle vie respiratorie e la gestione del loro uso corretto sul posto di lavoro. Pertanto, devono definire e documentare una politica idonea per un programma per i dispositivi per la protezione delle vie respiratorie, inclusa la formazione dei lavoratori. Nel glossario di MEASE è possibile trovare una presentazione degli APF di diversi RPE (secondo BS EN 529:2005).

- pertinente solo per la protezione del suolo agricolo

Caratteristiche del prodotto

Scorrimento: 1% (stima nel caso peggiore, basata sui dati derivati dalla misurazione della polvere nell'aria in funzione della distanza dall'applicazione)



(Figura presa da: Laudet, A. et al., 1999)

Quantità usate

Ca(OH)₂*MgO 1.774 kg/ha

Frequenza e durata dell'uso

1 giorno/anno (un'applicazione all'anno). Sono consentite applicazioni multiple nel corso dell'anno, a condizione che non venga superata la soglia annuale complessiva di 1.774 kg/ha (Ca(OH)₂*MgO)

Fattori ambientali non influenzati dalla gestione dei rischi

Volume dell'acqua di superficie: 300 l/m² Area della superficie del campo: 1 ha

Altre condizioni operative date che influenzano l'esposizione ambientale

Uso esterno dei prodotti
 Profondità di miscelazione nel suolo: 20 cm

Condizioni tecniche e misure a livello di processo (fonte) per evitare il rilascio

Non esistono rilasci diretti in acque di superficie adiacenti.

Condizioni e misure tecniche per ridurre o limitare scarichi, emissioni nell'aria e rilasci nel terreno

Lo scorrimento deve essere ridotto al minimo.

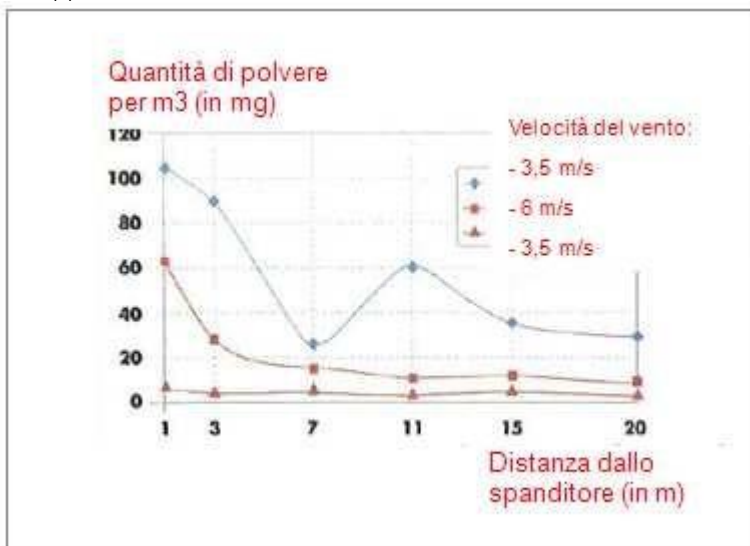
Misure organizzative per evitare/limitare il rilascio dal sito

In linea con i requisiti di una buona pratica agricola, il suolo agricolo deve essere analizzato prima dell'applicazione di calce e il tasso di applicazione deve essere regolato in base ai risultati dell'analisi.

2.2 Controllo dell'esposizione ambientale - pertinente solo per il trattamento del suolo in ingegneria civile

Caratteristiche del prodotto

Scorrimento: 1% (stima nel caso peggiore, basata sui dati derivati dalla misurazione della polvere nell'aria in funzione della distanza dall'applicazione)



(Figura presa da: Laudet, A. et al., 1999)

Quantità usate

Ca(OH)₂*MgO 188.318 kg/ha

Frequenza e durata dell'uso

1 giorno/anno e solo 1 volta nella durata d'uso. Sono consentite applicazioni multiple nel corso dell'anno, a condizione che non venga superata la soglia annuale complessiva di 188.318 kg/ha (Ca(OH)₂*MgO)

Fattori ambientali non influenzati dalla gestione dei rischi

Area della superficie del campo: 1 ha

Altre condizioni operative date che influenzano l'esposizione ambientale

Uso esterno dei prodotti
 Profondità di miscelazione nel suolo: 20 cm

Condizioni tecniche e misure a livello di processo (fonte) per evitare il rilascio

La calce viene applicata sul suolo solo nella zona della tecnosfera prima della costruzione della strada. Non esistono rilasci diretti in acque di superficie adiacenti.

Condizioni e misure tecniche in sito per ridurre o limitare scarichi, emissioni nell'aria e rilasci nel terreno

Lo scorrimento deve essere ridotto al minimo.

3. Stima dell'esposizione e riferimento alla sua fonte

Esposizione professionale

Per la valutazione dell'esposizione per inalazione è stato usato lo strumento di stima dell'esposizione MEASE. Il rapporto di caratterizzazione del rischio (RCR) è il quoziente della stima di esposizione raffinata e il rispettivo DNEL (livello privo di effetti derivati) e deve essere inferiore a 1 per dimostrare un uso sicuro. Per l'esposizione per inalazione, l'RCR è basato sul DNEL per Ca(OH)₂*MgO di 1 mg/m³ (come polvere respirabile) e la rispettiva stima dell'esposizione per inalazione derivata utilizzando MEASE (come polvere inalabile). Pertanto, l'RCR include un ulteriore margine di sicurezza dato che la frazione respirabile è una sottofrazione della frazione inalabile secondo EN 481.

PROC	Metodo utilizzato per la valutazione dell'esposizione per inalazione	Stima dell'esposizione per inalazione (RCR)	Metodo utilizzato per la valutazione dell'esposizione dermica	Stima dell'esposizione dermica (RCR)
PROC 2, 3, 4, 5, 8a, 8b, 9, 10, 11, 13, 15, 16, 17, 18, 19, 25, 26	MEASE	< 1 mg/m ³ (0,5 - 0,825)	Dato che la Ca(OH) ₂ *MgO è classificata come irritante per la pelle, occorre ridurre al minimo tecnicamente possibile l'esposizione dermica. Non è stato derivato un DNEL per gli effetti dermici. Pertanto, in questo scenario di esposizione non viene valutata l'esposizione dermica.	

Esposizione ambientale per la protezione del suolo agricolo

Il calcolo PEC per il suolo e l'acqua di superficie si basa sul gruppo del suolo FOCUS (FOCUS, 1996) e sulla bozza di guida sul calcolo dei valori di concentrazione ambientale previsti (PEC) dei prodotti di protezione delle piante per il suolo, l'acqua di falda, l'acqua di superficie e il sedimento (Kloskowsi et al., 1999). Lo strumento di modellamento FOCUS/EXPOSIT è preferibile a EUSES, in quanto è più appropriato per applicazioni di tipo agricolo come nel caso in cui sia necessario includere nel modellamento un parametro come lo scorrimento. FOCUS è un modello tipicamente sviluppato per applicazioni biocide ed è stato ulteriormente elaborato sulla base del modello tedesco EXPOSIT 1.0, in cui parametri quali gli scorrimenti possono essere migliorati in base ai dati raccolti: una volta applicata al suolo, la Ca(OH)₂*MgO può successivamente migrare verso le acque di superficie, a causa dello scorrimento.

Emissioni ambientali	Vedere le quantità usate			
Concentrazione dell'esposizione nell'impianto di trattamento delle acque reflue (WWTP)	Non pertinente per la protezione del suolo agricolo			
Concentrazione dell'esposizione in un comparto pelagico acquatico	Sostanza	PEC (ug/l)	PNEC (ug/l)	RCR
	Ca(OH) ₂ *MgO	8,06	390	0,015
Concentrazione dell'esposizione nei sedimenti	Come descritto sopra, non si prevede un'esposizione dell'acqua di superficie o del sedimento alla calce. Inoltre, nelle acque naturali gli ioni di idrossido reagiscono con HCO ₃ ⁻ per formare acqua e CO ₃ ²⁻ . CO ₃ ²⁻ forma CaCO ₃ reagendo con Ca ²⁺ . Il carbonato di calcio precipita e si deposita sul sedimento. Il carbonato di calcio è poco solubile ed è un costituente dei suoli naturali.			
Concentrazioni dell'esposizione nel suolo e nelle acque sotterranee	Sostanza	PEC (mg/l)	PNEC (mg/l)	RCR
	Ca(OH) ₂ *MgO	712	854	0,61
Concentrazione dell'esposizione nel compartimento atmosferico	Questo punto non è pertinente. La Ca(OH) ₂ *MgO non è volatile. La tensione di vapore è inferiore a 10-5 Pa.			
Concentrazione dell'esposizione pertinente per la catena alimentare (avvelenamento secondario)	Questo punto non è pertinente perché il calcio può essere considerato onnipresente ed essenziale nell'ambiente. Gli usi trattati non influenzano in modo significativo la distribuzione dei costituenti (Ca ²⁺ e OH ⁻) nell'ambiente.			

Esposizione ambientale per il trattamento del suolo nell'ingegneria civile

Il trattamento del suolo in uno scenario di ingegneria civile si basa su uno scenario di bordi stradali. In occasione dello speciale incontro tecnico su bordi stradali (Ispra, 5 settembre 2003), gli Stati membri dell'UE e l'industria si sono accordati sulla definizione di "tecnosfera stradale". La tecnosfera stradale può essere definita come "l'ambiente progettato che sostiene le funzioni geotecniche della strada in relazione alla sua struttura, al suo funzionamento e alla sua manutenzione, incluse le installazioni per garantire la sicurezza stradale e gestire il deflusso superficiale delle acque piovane". Questa tecnosfera, che comprende la banchina rigida e flessibile della carreggiata, è dettata verticalmente dalla falda freatica. L'ente stradale è responsabile di questa tecnosfera stradale, inclusa la sicurezza e la manutenzione stradale, la prevenzione dell'inquinamento e la gestione dell'acqua". La tecnosfera stradale è stata pertanto esclusa come end point di valutazione del rischio, ai fini delle norme esistenti/nuove sulle sostanze. La zona target è quella oltre la tecnosfera, a cui si applica la valutazione del rischio ambientale.

Il calcolo PEC per il suolo si basa sul gruppo del suolo FOCUS (FOCUS, 1996) e sulla bozza di guida sul calcolo dei valori di concentrazione ambientale previsti (PEC) dei prodotti di protezione delle piante per il suolo, l'acqua di falda, l'acqua di superficie e il sedimento (Kloskowski et al., 1999). Lo strumento di modellamento FOCUS/EXPOSIT è preferibile a EUSES, in quanto è più appropriato per applicazioni di tipo agricolo come nel caso in cui sia necessario includere nel modellamento un parametro come lo scorrimento. FOCUS è un modello tipicamente sviluppato per applicazioni biocida ed è stato ulteriormente elaborato sulla base del modello tedesco EXPOSIT 1.0, in cui parametri quali gli scorrimenti possono essere migliorati in base ai dati raccolti.

Emissioni ambientali	Vedere le quantità usate			
Concentrazione dell'esposizione nell'impianto di trattamento delle acque reflue (WWTP)	Non pertinente per lo scenario dei bordi stradali			
Concentrazione dell'esposizione in un comparto pelagico acquatico	Non pertinente per lo scenario dei bordi stradali			
Concentrazione dell'esposizione nei sedimenti	Non pertinente per lo scenario dei bordi stradali			
Concentrazioni dell'esposizione nel suolo e nelle acque sotterranee	Sostanza	PEC (mg/l)	PNEC (mg/l)	RCR
	Ca(OH) ₂ *MgO	553	854	0.65
Concentrazione dell'esposizione nel compartimento atmosferico	Questo punto non è pertinente. La Ca(OH) ₂ *MgO non è volatile. La tensione di vapore è inferiore a 10 ⁻⁵ Pa.			
Concentrazione dell'esposizione pertinente per la catena alimentare (avvelenamento secondario)	Questo punto non è pertinente perché il calcio può essere considerato onnipresente ed essenziale nell'ambiente. Gli usi trattati non influenzano in modo significativo la distribuzione dei costituenti (Ca ²⁺ e OH ⁻) nell'ambiente.			

Esposizione ambientale per altri usi

Per tutti gli altri usi, non viene effettuata nessuna valutazione quantitativa dell'esposizione ambientale perché le condizioni operative e le misure di gestione del rischio sono meno rigide di quelle illustrate per la protezione del suolo agricolo o per il trattamento del suolo nell'ingegneria civile
La calce è un ingrediente ed è chimicamente legata in una matrice. I rilasci sono trascurabili e insufficienti per causare una variazione del pH nel suolo, nelle acque reflue o nelle acque di superficie
La calce è usata nello specifico per rilasciare aria respirabile senza CO₂, dopo la reazione con CO₂. Tale applicazione si riferisce solo al compartimento dell'aria, in cui vengono sfruttate le proprietà della calce
L'uso previsto è la neutralizzazione/variazione del pH e non vi sono altri impatti oltre a quelli desiderati.

4. Guida per l'utilizzatore a valle (DU) per valutare se opera entro i limiti stabiliti dall'ES

L'utilizzatore a valle (DU) opera entro i limiti stabiliti dall'ES se vengono rispettate le misure proposte di gestione del rischio descritte sopra oppure se può dimostrare che le sue condizioni operative e le misure attuate per la gestione del rischio sono adeguate. A tale fine occorre dimostrare che limita l'inhalazione e l'esposizione dermica a un livello inferiore al rispettivo DNEL (dato che i processi e le attività in questione sono trattati dalle PROC elencate sopra) così come specificato sotto. Se non sono disponibili dati misurati, il DU può servirsi di uno strumento di scala appropriato quale MEASE (www.ebrc.de/mease.html) per stimare l'esposizione associata. La polverosità della sostanza utilizzata può essere determinata in base al glossario MEASE. Ad esempio, sostanze con una polverosità inferiore a 2,5% secondo il Rotating Drum Method (RDM) sono definite "poco polverose", quelle con una polverosità inferiore al 10% (RDM) sono definite "mediamente polverose" e quelle con una polverosità di ≥10% sono definite "altamente polverose".

DNEL_{inhalazione}: 1 mg/m³ (come polvere respirabile)

Nota importante: il DU deve essere consapevole del fatto che, a parte il DNEL a lungo termine indicato sopra, esiste un DNEL per effetti acuti a un livello di 4 mg/m³. Dimostrando un uso sicuro, rispetto alle stime di esposizione con il DNEL a lungo termine, viene coperto anche il DNEL acuto (secondo la guida R.14, è possibile derivare i livelli acuti di esposizione moltiplicando le stime di esposizione a lungo termine per un fattore di 2). Quando si utilizza MEASE per derivare le stime sull'esposizione, viene fatto notare che la durata dell'esposizione dovrebbe essere ridotta solo a metà turno, come misura di gestione del rischio (con una conseguente riduzione dell'esposizione del 40%).